

AUSTRIA NTX(EUR)

ISIN: AT0000496476 WKN: -

Přehled

26.04.2024 17:50:00

Cena

1.382,32 EUR

Změna ▲ 0,67% (9,16)

Základní údaje

ISIN AT0000496476

Symbol -

Stát Europe

Nástroje v indexu 30

Typ indexu -

Typ cenného papíru Index

Tržní data

Otevírací cena 1.373,45 EUR

Max 1.387,64 EUR

Min 1.373,45 EUR

Závěrečná cena (předchozí den) 1.373,16 EUR

Obchodovaný objem (mil.) -

Objem (kusy) -

TOP 5

| Název ↕ | Cena | +/- (%) ↕ | Trend ↕ |
|----------------------|-----------|--|--------------------------------------|
| OTP BANK P... | 17.710,00 | +2,79 ▲ | ▲ |
| WIENERBERG... | 33,18 | +2,22 ▲ | ▲ |
| RICHTER GE... | 9.200,00 | +1,38 ▲ | ▲ |
| RAIFFEISEN... | 18,25 | +1,16 ▲ | ▲ |
| VOESTALPIN... | 25,30 | +0,88 ↔ | ↔ |

Denní 1t 1m 6m 1r 3r

FLOP 5

| Název ↕ | Cena | +/- (%) ↕ | Trend ↕ |
|----------------------|-------|---|-------------------------------------|
| ANDRITZ AG | 51,25 | -2,19 ▼ | ▼ |
| VERBUND AG | 69,85 | -1,55 ▼ | ▼ |
| ERSTE GROU... | 43,97 | -1,12 ▼ | ▼ |
| OMV AG | 43,26 | -0,92 ↔ | ↔ |



51

Minulá výkonnost nezaručuje výkonnost budoucí.

Zdroj: FactSet

Atuální analýzy a prognózy

| Z trhů | | |
|------------|---|----------------|
| Datum | Nadpis | Stáhnout |
| 26.04.2024 | 🇬🇧 Global Equity Ratings | ↓ |
| 03.04.2024 | 🇬🇧 Global Equity Ratings | ↓ |
| 26.03.2024 | 🇬🇧 Global Strategy 2Q 2024 | ↓ |
| 13.03.2024 | 🇬🇧 Global Equity Ratings | ↓ |
| 22.02.2024 | 🇬🇧 Global Equity Ratings | ↓ |

S.P.E.E.H.... 132,60 -0,23 

Denní 1t 1m 6m 1r 3r

Futures a opce

Související Futures -

Související Opce -

Detaily

26.04.2024 17:50:00

Cena

1.382,32 EUR

Změna



0,67% (9,16)

Základní údaje

ISIN AT0000496476

Symbol -

Stát Europe

Typ cenného papíru Index

Nástroje v indexu 30

Tržní data

Otevírací cena 1.373,45 EUR

Max 1.387,64 EUR

Min 1.373,45 EUR

Závěrečná cena (předchozí den) 1.373,16 EUR

Obchodovaný objem (mil.) -

Objem (kusy) -

Výkonnost a riziko

| | 6m | 1r | 3r |
|----------------|---------|---------|---------|
| Výkonn. (%) | +18,27% | +25,23% | +26,24% |
| Výkonn. (abs.) | +213,58 | +278,51 | +287,33 |
| Beta | - | - | - |
| Volatilita | 11,53 | 13,13 | 19,84 |

51
















Minulá výkonnost nezaručuje výkonnost budoucí.

Zdroj: FactSet

Ceny

| | |
|--|---------------------------|
| Ø cena 5 dní Ø objem 5 dní (ks.) | 1.380,42 EUR (0) |
| Ø cena 30 dní Ø objem 30 dní (ks.) | 1.365,43 EUR (0) |
| Ø cena 100 dní Ø objem 100 dní (ks.) | 1.322,19 EUR (0) |
| Ø cena 250 dní Ø objem 250 dní (ks.) | 1.224,21 EUR (0) |
| YTD Max datum | 1.404,84 EUR (09.04.2024) |
| YTD Min datum | 1.248,77 EUR (17.01.2024) |
| 52týdenní max. datum | 1.404,84 EUR (09.04.2024) |
| 52týdenní min. datum | 1.080,78 EUR (31.05.2023) |

Složení

| Název  ISIN | Cena | Změna %  Změna +/- | Výkonnost  | Datum Čas | Obrát v kusech  Peněžní obrát  |
|---|-----------|--|---|----------------------|---|
| ALLEGRO.EU SA LU2237380790 | 7,358 | 2,95% 0,21 |  | 26.04.24 19:31:21 | - - |
| ANDRITZ AG AT0000730007 | 51,25 | -2,19% -1,15 |  | 26.04.24 17:35:02 | 214.744 11.086.281,55 |
| BANCA TRANSILVANIA SA ROTLVAACNOR1 | 28,40 | 0,00% 0,00 | | 26.04.24 16:59:53 | 349.608 10.025.884,75 |
| BANK POLSKA KASA OPIEKI S... PLPEKAO00016 | 39,65 | 1,72% 0,67 |  | 26.04.24 19:31:31 | - - |
| BAWAG GROUP AG AT0000BAWAG2 | 57,50 | 0,17% 0,10 |  | 26.04.24 17:35:17 | 177.422 10.219.925,60 |
| CD PROJEKT S.A. PLOPTTC00011 | 26,55 | -1,19% -0,32 |  | 26.04.24 20:29:22 | 523 13.701,88 |
| CEZ AS CZ0005112300 | 854,50 | 0,65% 5,50 |  | 26.04.24 16:15:20 | 60.478 51.485.066,00 |
| DINO POLSKA SA PLDINPL00011 | 89,56 | 5,49% 4,66 |  | 26.04.24 21:50:07 | - - |
| ERSTE GROUP BANK AG AT0000652011 | 43,97 | -1,12% -0,50 |  | 26.04.24 17:35:27 | 447.749 19.743.261,31 |
| EVN AG AT0000741053 | 28,15 | 0,72% 0,20 |  | 26.04.24 17:35:00 | 202.294 5.708.042,40 |
| KGHM POLSKA MIEDZ SA PLKGHM000017 | 32,04 | 1,62% 0,51 |  | 26.04.24 19:31:20 | - - |
| KOMERCNI BANKA CZ0008019106 | 862,00 | 0,06% 0,50 |  | 26.04.24 16:15:30 | 139.640 120.551.522,50 |
| KRKA DD NPV SI0031102120 | 64,80 | -% - | | 26.04.24 14:20:00 | - - |
| LPP SA PLLPP0000011 | 3.558,00 | 3,73% 128,00 |  | 26.04.24 19:31:31 | - - |
| MBANK SA PLBRE0000012 | 149,35 | 1,32% 1,95 |  | 26.04.24 17:15:39 | - - |
| MOL HUNGARIAN OIL & GAS P... HU0000153937 | 3.004,00 | 0,20% 6,00 |  | 26.04.24 17:20:00 | 510.720 1.533.831.664,00 |
| OMV AG AT0000743059 | 43,26 | -0,92% -0,40 |  | 26.04.24 17:35:02 | 362.684 15.715.397,82 |
| OMV PETROM S.A. RON0.1 ROSNPPACNOR9 | 0,689 | 0,29% 0,00 |  | 26.04.24 16:50:08 | 5.210.879 3.596.424,22 |
| ORLEN SA PLPKN0000018 | 15,392 | 0,26% 0,04 |  | 26.04.24 19:31:22 | - - |
| OTP BANK PLC HU0000061726 | 17.710,00 | 2,79% 480,00 |  | 26.04.24 17:20:00 | 623.586 10.989.203.785,00 |
| PGE POLSKA GRUPA ENERGETY... PLPGER000010 | 11,97 | -% - | | 26.04.24 16:50:00 | - - |
| POWSZECHNA KASA OSZCZEDNO... PLPKO0000016 | 14,11 | -0,63% -0,09 |  | 26.04.24 19:31:31 | - - |
| POWSZECHNY ZAKLAD UBEZPIE... PLPZU0000011 | 11,74 | 0,90% 0,11 |  | 26.04.24 19:30:20 | - - |
| RAIFFEISEN BANK INTERNATI... AT0000606306 | 18,25 | 1,16% 0,21 |  | 26.04.24 17:35:00 | 176.038 3.212.076,59 |
| RICHTER GEDEON VEGYESZETI... HU0000123096 | 9.200,00 | 1,38% 125,00 |  | 26.04.24 17:20:00 | 186.217 1.705.691.035,00 |

| | | | | | |
|--|--------|-----------------|--|----------------------|--------------------------|
| S.P.E.E.H. HIDROELECTRICA... RO4Q0Z5RO1B6 | 132,60 | -0,23% -0,30 | | 26.04.24 16:56:33 | 33.249 4.423.456,90 |
| SANTANDER BANK POLSKA SA PLBZ00000044 | 129,35 | 0,58% 0,75 | | 26.04.24 19:31:30 | - - |
| VERBUND AG AT0000746409 | 69,85 | -1,55% -1,10 | | 26.04.24 17:35:24 | 77.200 5.404.449,60 |
| VOESTALPINE AG AT0000937503 | 25,30 | 0,88% 0,22 | | 26.04.24 17:35:23 | 146.676 3.717.359,48 |
| WIENERBERGER AG AT0000831706 | 33,18 | 2,22% 0,72 | | 26.04.24 17:36:16 | 523.756 17.316.170,70 |