

## AUSTRIA NTX(EUR)

ISIN: AT0000496476 WKN: -

## Přehled

26.04.2024 17:50:00

Cena

1.382,32 EUR

Změna ▲ 0,67% (9,16)

## Základní údaje

ISIN AT0000496476

Symbol -

Stát Europe

Nástroje v indexu 30

Typ indexu -

Typ cenného papíru Index

## Tržní data

Otevírací cena 1.373,45 EUR

Max 1.387,64 EUR

Min 1.373,45 EUR

Závěrečná cena (předchozí den) 1.373,16 EUR

Obchodovaný objem (mil.) -

Objem (kusy) -

## TOP 5

Název	Cena	+/- (%)	Trend
OTP BANK P...	17.710,00	+2,79	<span style="color: green;">▲</span>
WIENERBERG...	33,18	+2,22	<span style="color: green;">▲</span>
RICHTER GE...	9.200,00	+1,38	<span style="color: green;">▲</span>
RAIFFEISEN...	18,25	+1,16	<span style="color: green;">▲</span>
VOESTALPIN...	25,30	+0,88	<span style="color: grey;">↔</span>

Denní 1t 1m 6m 1r 3r

## FLOP 5

Název	Cena	+/- (%)	Trend
ANDRITZ AG	51,25	-2,19	<span style="color: red;">▼</span>
VERBUND AG	69,85	-1,55	<span style="color: red;">▼</span>
ERSTE GROU...	43,97	-1,12	<span style="color: red;">▼</span>
OMV AG	43,26	-0,92	<span style="color: grey;">↔</span>



51

Minulá výkonnost nezaručuje výkonnost budoucí.

Zdroj: FactSet

## Atuální analýzy a prognózy

## Z trhů

Datum	Nadpis	Stáhnout
26.04.2024	Global Equity Ratings	<a href="#">↓</a>
03.04.2024	Global Equity Ratings	<a href="#">↓</a>
26.03.2024	Global Strategy 2Q 2024	<a href="#">↓</a>
13.03.2024	Global Equity Ratings	<a href="#">↓</a>
22.02.2024	Global Equity Ratings	<a href="#">↓</a>

S.P.E.E.H.... 132,60 -0,23 

Denní 1t 1m 6m 1r 3r

**Futures a opce**

Související Futures -

Související Opce -

## Detaily

26.04.2024 17:50:00

Cena

**1.382,32** EUR

Změna



0,67% (9,16)

### Základní údaje

ISIN AT0000496476

Symbol -

Stát Europe

Typ cenného papíru Index

Nástroje v indexu 30

### Tržní data

Otevírací cena 1.373,45 EUR

Max 1.387,64 EUR

Min 1.373,45 EUR

Závěrečná cena (předchozí den) 1.373,16 EUR

Obchodovaný objem (mil.) -

Objem (kusy) -

### Výkonnost a riziko

	6m	1r	3r
Výkonn. (%)	+18,27%	+25,23%	+26,24%
Výkonn. (abs.)	+213,58	+278,51	+287,33
Beta	-	-	-
Volatilita	11,53	13,13	19,84

51
















Minulá výkonnost nezaručuje výkonnost budoucí.

Zdroj: FactSet

### Ceny

Ø cena 5 dní   Ø objem 5 dní (ks.)	1.380,42 EUR (0)
Ø cena 30 dní   Ø objem 30 dní (ks.)	1.365,43 EUR (0)
Ø cena 100 dní   Ø objem 100 dní (ks.)	1.322,19 EUR (0)
Ø cena 250 dní   Ø objem 250 dní (ks.)	1.224,21 EUR (0)
YTD Max   datum	1.404,84 EUR (09.04.2024)
YTD Min   datum	1.248,77 EUR (17.01.2024)
52týdenní max.   datum	1.404,84 EUR (09.04.2024)
52týdenní min.   datum	1.080,78 EUR (31.05.2023)

## Složení

Název  ISIN	Cena	Změna %  Změna +/-	Výkonnost 	Datum Čas	Obrát v kusech  Peněžní obrát 
ALLEGRO.EU SA LU2237380790	7,358	2,95% 0,21		26.04.24 19:31:21	- -
ANDRITZ AG AT0000730007	51,25	-2,19% -1,15		26.04.24 17:35:02	214.744 11.086.281,55
BANCA TRANSILVANIA SA ROTLVAACNOR1	28,40	0,00% 0,00		26.04.24 16:59:53	349.608 10.025.884,75
BANK POLSKA KASA OPIEKI S... PLPEKAO00016	39,65	1,72% 0,67		26.04.24 19:31:31	- -
BAWAG GROUP AG AT0000BAWAG2	57,50	0,17% 0,10		26.04.24 17:35:17	177.422 10.219.925,60
CD PROJEKT S.A. PLOPTTC00011	26,55	-1,19% -0,32		26.04.24 20:29:22	523 13.701,88
CEZ AS CZ0005112300	854,50	0,65% 5,50		26.04.24 16:15:20	60.478 51.485.066,00
DINO POLSKA SA PLDINPL00011	89,56	5,49% 4,66		26.04.24 21:50:07	- -
ERSTE GROUP BANK AG AT0000652011	43,97	-1,12% -0,50		26.04.24 17:35:27	447.749 19.743.261,31
EVN AG AT0000741053	28,15	0,72% 0,20		26.04.24 17:35:00	202.294 5.708.042,40
KGHM POLSKA MIEDZ SA PLKGHM000017	32,04	1,62% 0,51		26.04.24 19:31:20	- -
KOMERCNI BANKA CZ0008019106	862,00	0,06% 0,50		26.04.24 16:15:30	139.640 120.551.522,50
KRKA DD NPV SI0031102120	64,80	-% -		26.04.24 14:20:00	- -
LPP SA PLLPP0000011	3.558,00	3,73% 128,00		26.04.24 19:31:31	- -
MBANK SA PLBRE0000012	149,35	1,32% 1,95		26.04.24 17:15:39	- -
MOL HUNGARIAN OIL & GAS P... HU0000153937	3.004,00	0,20% 6,00		26.04.24 17:20:00	510.720 1.533.831.664,00
OMV AG AT0000743059	43,26	-0,92% -0,40		26.04.24 17:35:02	362.684 15.715.397,82
OMV PETROM S.A. RON0.1 ROSNPPACNOR9	0,689	0,29% 0,00		26.04.24 16:50:08	5.210.879 3.596.424,22
ORLEN SA PLPKN0000018	15,392	0,26% 0,04		26.04.24 19:31:22	- -
OTP BANK PLC HU0000061726	17.710,00	2,79% 480,00		26.04.24 17:20:00	623.586 10.989.203.785,00
PGE POLSKA GRUPA ENERGETY... PLPGER000010	11,97	-% -		26.04.24 16:50:00	- -
POWSZECHNA KASA OSZCZEDNO... PLPKO0000016	14,11	-0,63% -0,09		26.04.24 19:31:31	- -
POWSZECHNY ZAKLAD UBEZPIE... PLPZU0000011	11,74	0,90% 0,11		26.04.24 19:30:20	- -
RAIFFEISEN BANK INTERNATI... AT0000606306	18,25	1,16% 0,21		26.04.24 17:35:00	176.038 3.212.076,59
RICHTER GEDEON VEGYESZETI... HU0000123096	9.200,00	1,38% 125,00		26.04.24 17:20:00	186.217 1.705.691.035,00

S.P.E.E.H. HIDROELECTRICA... RO4Q0Z5RO1B6	132,60	-0,23% -0,30		26.04.24 16:56:33	33.249 4.423.456,90
SANTANDER BANK POLSKA SA PLBZ00000044	129,35	0,58% 0,75		26.04.24 19:31:30	- -
VERBUND AG AT0000746409	69,85	-1,55% -1,10		26.04.24 17:35:24	77.200 5.404.449,60
VOESTALPINE AG AT0000937503	25,30	0,88% 0,22		26.04.24 17:35:23	146.676 3.717.359,48
WIENERBERGER AG AT0000831706	33,18	2,22% 0,72		26.04.24 17:36:16	523.756 17.316.170,70