

AUSTRIA NTX(EUR)

ISIN: AT0000496476 WKN: -

Přehled

26.04.2024 16:52:18

Cena

1.384,11 EUR

Změna ▲ 0,80% (10,95)

Základní údaje

ISIN AT0000496476

Symbol -

Stát Europe

Nástroje v indexu 30

Typ indexu -

Typ cenného papíru Index

Tržní data

Otevírací cena 1.373,45 EUR

Max 1.387,64 EUR

Min 1.373,45 EUR

Závěrečná cena (předchozí den) 1.373,16 EUR

Obchodovaný objem (mil.) -

Objem (kusy) -

TOP 5

Název	Cena	+ - (%)	Trend
OMV AG	43,14	+1,02	▲
CEZ AS	854,50	+0,65	▶
WIENERBERG...	32,90	+0,43	▶
EVN AG	28,10	+0,36	▶
VERBUND AG	70,40	+0,07	▶

Denní 1t 1m 6m 1r 3r

FLOP 5

Název	Cena	+ - (%)	Trend
ANDRITZ AG	51,60	-5,33	▼
RAIFFEISEN...	18,19	-1,42	▼
BAWAG GROU...	57,95	-1,37	▼



51

Minulá výkonnost nezaručuje výkonnost budoucí.

Zdroj: FactSet

Atuální analýzy a prognózy

Z trhů

Datum	Nadpis	Stáhnout
26.04.2024	Global Equity Ratings	↓
03.04.2024	Global Equity Ratings	↓
26.03.2024	Global Strategy 2Q 2024	↓
13.03.2024	Global Equity Ratings	↓
22.02.2024	Global Equity Ratings	↓

OTP BANK P...	17.725,00	-0,78	↔
---------------	-----------	-------	---

OMV	0,689	-0,43	↔
-----	-------	-------	---

PETROM...			
-----------	--	--	--

Denní	1t	1m	6m	1r	3r
-------	----	----	----	----	----

Futures a opce

Související Futures	-
---------------------	---

Související Opce	-
------------------	---

Detaily

26.04.2024 16:52:18

Cena

1.384,11 EUR

Změna



0,80% (10,95)

Základní údaje

ISIN AT0000496476

Symbol -

Stát Europe

Typ cenného papíru Index

Nástroje v indexu 30

Tržní data

Otevírací cena 1.373,45
EURMax 1.387,64
EURMin 1.373,45
EURZávěrečná cena (předchozí
den) 1.373,16
EUR

Obchodovaný objem (mil.) -

Objem (kusy) -

Výkonnost a riziko

	6m	1r	3r
Výkonn. (%)	+18,23%	+24,50%	+26,62%
Výkonn. (abs.)	+211,73	+270,24	+288,70
Beta	-	-	-
Volatilita	11,54	13,23	19,84



51






Minulá výkonnost nezaručuje výkonnost budoucí.

Zdroj: FactSet

Ceny

Ø cena 5 dní Ø objem 5 dní (ks.)	1.378,16 EUR (0)
Ø cena 30 dní Ø objem 30 dní (ks.)	1.363,45 EUR (0)
Ø cena 100 dní Ø objem 100 dní (ks.)	1.321,06 EUR (0)
Ø cena 250 dní Ø objem 250 dní (ks.)	1.223,14 EUR (0)
YTD Max datum	1.404,84 EUR (09.04.2024)
YTD Min datum	1.248,77 EUR (17.01.2024)
52týdenní max. datum	1.404,84 EUR (09.04.2024)
52týdenní min. datum	1.080,78 EUR (31.05.2023)

Složení

Název  ISIN	Cena	Změna %  Změna +/-	Výkonnost 	Datum Čas	Obrat v kusech  Peněžní obrat 
ALLEGRO.EU SA LU2237380790	7,557	5,74% 0,41		26.04.24 16:31:25	- -
ANDRITZ AG AT0000730007	51,60	-1,53% -0,80		26.04.24 16:50:34	92.534 4.822.302,25
BANCA TRANSILVANIA SA ROTLVAACNOR1	28,40	0,00% 0,00		26.04.24 16:52:28	342.239 9.816.605,15
BANK POLSKA KASA OPIEKI S... PLPEKAO00016	54,45	-% -		26.04.24 16:50:00	- -
BAWAG GROUP AG AT0000BAWAG2	57,95	0,96% 0,55		26.04.24 16:47:31	57.308 3.311.663,25
CD PROJEKT S.A. PLOPTTC00011	99,00	-% -		26.04.24 16:50:00	- -
CEZ AS CZ0005112300	854,50	0,65% 5,50		26.04.24 16:15:20	60.478 51.485.066,00
DINO POLSKA SA PLDINPL00011	77,50	-% -		26.04.24 16:50:00	- -
ERSTE GROUP BANK AG AT0000652011	44,16	-0,70% -0,31		26.04.24 16:50:46	105.574 4.696.172,68
EVN AG AT0000741053	28,10	0,54% 0,15		26.04.24 16:50:24	132.107 3.729.860,00
KGHM POLSKA MIEDZ SA PLKGHM000017	112,85	-% -		26.04.24 16:50:00	- -
KOMERCNI BANKA CZ0008019106	862,00	0,06% 0,50		26.04.24 16:15:30	139.640 120.551.522,50
KRKA DD NPV SI0031102120	64,80	-% -		26.04.24 14:20:00	- -
LPP SA PLLPP0000011	9.010,00	-% -		26.04.24 16:50:00	- -
MBANK SA PLBRE0000012	197,80	-% -		26.04.24 16:50:00	- -
MOL HUNGARIAN OIL & GAS P... HU0000153937	3.002,00	0,13% 4,00		26.04.24 16:51:58	313.630 941.762.358,00
OMV AG AT0000743059	43,14	-1,19% -0,52		26.04.24 16:51:35	115.787 5.035.562,84
OMV PETROM S.A. RON0.1 ROSNPPACNOR9	0,689	0,29% 0,00		26.04.24 16:50:08	5.210.879 3.596.424,22
ORLEN SA PLPKN0000018	109,40	-% -		26.04.24 16:50:00	- -
OTP BANK PLC HU0000061726	17.725,00	2,87% 495,00		26.04.24 16:52:18	546.900 9.631.029.140,00
PGE POLSKA GRUPA ENERGETY... PLPGER000010	11,97	-% -		26.04.24 16:50:00	- -
POWSZECHNA KASA OSZCZEDNO... PLPKO0000016	22,59	-% -		26.04.24 16:50:00	- -
POWSZECHNY ZAKLAD UBEZPIE... PLPZU0000011	42,09	-% -		26.04.24 16:50:00	24.172 1.246.308,32
RAIFFEISEN BANK INTERNATI... AT0000606306	18,19	0,83% 0,15		26.04.24 16:51:11	109.507 1.998.411,95
RICHTER GEDEON VEGYESZETI... HU0000123096	9.205,00	1,43% 130,00		26.04.24 16:50:58	109.003 995.257.880,00

S.P.E.E.H. HIDROELECTRICA... RO4Q0Z5RO1B6	132,60	-0,23% -0,30		26.04.24 16:50:07	31.594 4.204.003,90
SANTANDER BANK POLSKA SA PLBZ00000044	395,55	-% -		26.04.24 16:50:00	- -
VERBUND AG AT0000746409	70,40	-0,78% -0,55		26.04.24 16:50:04	14.761 1.041.146,90
VOESTALPINE AG AT0000937503	25,42	1,36% 0,34	█	26.04.24 16:51:39	61.755 1.568.587,54
WIENERBERGER AG AT0000831706	32,90	1,36% 0,44	█	26.04.24 16:52:09	251.002 8.270.022,80