

AUSTRIA NTX(EUR)

ISIN: AT0000496476 WKN: -

Přehled

23.04.2024 17:50:00

Cena

1.385,87 EUR

Změna ▲ 0,28% (3,89)

Základní údaje

ISIN AT0000496476

Symbol -

Stát Europe

Nástroje v indexu 30

Typ indexu -

Typ cenného papíru Index

Tržní data

Otevírací cena 1.382,17 EUR

Max 1.390,20 EUR

Min 1.373,76 EUR

Závěrečná cena (předchozí den) 1.381,98 EUR

Obchodovaný objem (mil.) -

Objem (kusy) -

Top 5

Název ⌵	Cena	+ - (%)	Trend ⬆
RICHTER GE...	8.960,00	+3,58	▲
RAIFFEISEN...	18,20	+3,17	▲
ERSTE GROU...	44,52	+2,37	▲
BAWAG GROU...	57,20	+2,14	▲
OTP BANK P...	17.415,00	+2,11	▲

Denní 1t 1m 6m 1r 3r

Flop 5

Název ⌵	Cena	+ - (%)	Trend ⬇
WIENERBERG...	32,22	-1,41	▼



51

Minulá výkonnost nezaručuje výkonnost budoucí.

Zdroj: FactSet

Aktuální analýzy a prognózy

Z trhů			
Datum	Nadpis	Stáhnout	
03.04.2024	🇬🇧 Global Equity Ratings	⬇	
26.03.2024	🇬🇧 Global Strategy 2Q 2024	⬇	
13.03.2024	🇬🇧 Global Equity Ratings	⬇	
22.02.2024	🇬🇧 Global Equity Ratings	⬇	
14.02.2024	🇬🇧 Global Equity Ratings	⬇	

AUSTRIA NTX(EUR)

MOL HUNGAR...	2.940,00	-1,34	↓
VOESTALPIN...	24,70	-1,20	↓
CEZ AS	855,00	-1,16	↓
BANCA TRAN...	28,45	-0,70	↔

Denní 1t 1m 6m 1r 3r

Futures a opce

Související Futures -

Související Opce -

Detaily

23.04.2024 17:50:00

Cena

1.385,87 EUR

Změna



0,28% (3,89)

Základní údaje

ISIN AT0000496476

Symbol -

Stát Europe

Typ cenného papíru Index

Nástroje v indexu 30

Tržní data

Otevírací cena 1.382,17 EUR

Max 1.390,20 EUR

Min 1.373,76 EUR

Závěrečná cena (předchozí den) 1.381,98 EUR

Obchodovaný objem (mil.) -

Objem (kusy) -

Výkonnost a riziko

	6m	1r	3r
Výkonn. (%)	+21,36%	+25,17%	+27,79%
Výkonn. (abs.)	+243,88	+278,64	+301,41
Beta	-	-	-
Volatilita	11,54	13,24	19,86



51




















Minulá výkonnost nezaručuje výkonnost budoucí.

Zdroj: FactSet

Ceny

Ø cena 5 dní Ø objem 5 dní (ks.)	1.373,91 EUR (0)
Ø cena 30 dní Ø objem 30 dní (ks.)	1.360,51 EUR (0)
Ø cena 100 dní Ø objem 100 dní (ks.)	1.318,82 EUR (0)
Ø cena 250 dní Ø objem 250 dní (ks.)	1.221,06 EUR (0)
YTD Max datum	1.404,84 EUR (09.04.2024)
YTD Min datum	1.248,77 EUR (17.01.2024)
52týdenní max. datum	1.404,84 EUR (09.04.2024)
52týdenní min. datum	1.080,78 EUR (31.05.2023)

Složení

Název  ISIN	Cena	Změna %  Změna +/-	Výkonnost 	Datum Čas	Obrát v kusech  Peněžní obrát 
ALLEGRO.EU SA LU2237380790	64,74	-% -		23.04.24 17:30:00	- -
ANDRITZ AG AT0000730007	56,10	0,36% 0,20		23.04.24 17:35:19	76.782 4.278.829,70
BANCA TRANSILVANIA SA ROTLVAACNOR1	28,45	-0,70% -0,20		23.04.24 16:57:07	277.721 7.957.642,95
BANK POLSKA KASA OPIEKI S... PLPEKAO00016	54,45	54,47% 19,20		23.04.24 16:50:00	- -
BAWAG GROUP AG AT0000BAWAG2	57,20	2,14% 1,20		23.04.24 17:38:43	164.110 9.374.918,65
CD PROJEKT S.A. PLOPTTC00011	26,27	-3,63% -0,99		23.04.24 18:59:25	45 1.200,27
CEZ AS CZ0005112300	855,00	-1,16% -10,00		23.04.24 16:15:55	107.813 92.432.100,50
DINO POLSKA SA PLDINPL00011	89,22	2,74% 2,38		23.04.24 18:42:06	- -
ERSTE GROUP BANK AG AT0000652011	44,52	2,37% 1,03		23.04.24 17:35:04	514.669 22.775.588,63
EVN AG AT0000741053	27,85	1,64% 0,45		23.04.24 17:35:00	147.705 4.087.586,65
KGHM POLSKA MIEDZ SA PLKGHM000017	112,85	-% -		23.04.24 16:50:00	- -
KOMERCNI BANKA CZ0008019106	872,00	1,04% 9,00		23.04.24 16:23:02	296.790 257.553.142,00
KRKA DD NPV SI0031102120	125,00	-% -		23.04.24 15:02:59	4.284 536.652,00
LPP SA PLLPP0000011	9.010,00	-% -		23.04.24 16:50:00	- -
MBANK SA PLBRE0000012	197,80	-% -		23.04.24 16:50:00	- -
MOL HUNGARIAN OIL & GAS P... HU0000153937	2.940,00	-1,34% -40,00		23.04.24 17:19:59	646.805 1.908.682.268,00
OMV AG AT0000743059	43,70	0,18% 0,08		23.04.24 17:41:54	308.918 13.501.449,30
OMV PETROM S.A. RON0.1 ROSNPPACNOR9	0,684	0,59% 0,00		23.04.24 16:57:25	3.834.202 2.622.770,42
ORLEN SA PLPKN0000018	109,40	-% -		23.04.24 16:50:00	- -
OTP BANK PLC HU0000061726	17.415,00	2,11% 360,00		23.04.24 17:20:00	340.279 5.891.478.025,00
PGE POLSKA GRUPA ENERGETY... PLPGER000010	11,97	-% -		23.04.24 16:50:00	- -
POWSZECHNA KASA OSZCZEDNO... PLPKO0000016	22,59	-% -		23.04.24 16:50:00	- -
POWSZECHNY ZAKLAD UBEZPIE... PLPZU0000011	42,09	-% -		23.04.24 16:50:00	- -
RAIFFEISEN BANK INTERNATI... AT0000606306	18,20	3,17% 0,56		23.04.24 17:35:14	313.799 5.676.441,16
RICHTER GEDEON VEGYESZETI... HU0000123096	8.960,00	3,58% 310,00		23.04.24 17:20:00	258.057 2.291.045.060,00

S.P.E.E.H. HIDROELECTRICA... RO4Q0Z5RO1B6	132,50	0,00% 0,00		23.04.24 16:59:11	21.075 2.789.764,90
SANTANDER BANK POLSKA SA PLBZ00000044	395,55	-% -		23.04.24 16:50:00	- -
VERBUND AG AT0000746409	70,50	0,50% 0,35		23.04.24 17:40:26	73.028 5.142.234,55
VOESTALPINE AG AT0000937503	24,70	-1,20% -0,30		23.04.24 17:37:47	146.513 3.633.123,46
WIENERBERGER AG AT0000831706	32,22	-1,41% -0,46		23.04.24 17:37:10	565.966 18.375.913,06