

AUSTRIA NTX(EUR)

ISIN: AT0000496476 WKN: -

Přehled

19.04.2024 17:50:00

Cena

1.371,01 EUR

Změna ▲ 0,07% (0,91)

Základní údaje

ISIN AT0000496476

Symbol -

Stát Europe

Nástroje v indexu 30

Typ indexu -

Typ cenného papíru Index

Tržní data

Otevírací cena 1.369,44 EUR

Max 1.372,41 EUR

Min 1.358,64 EUR

Závěrečná cena (předchozí den) 1.370,10 EUR

Obchodovaný objem (mil.) -

Objem (kusy) -

TOP 5

Název	Cena	+ - (%)	Trend
EVN AG	27,05	+2,27	▲
ERSTE GROU...	43,00	+0,75	▶
OMV PETROM...	0,683	+0,37	▶
VERBUND AG	70,35	+0,29	▶
VOESTALPIN...	25,00	+0,24	▶

Denní 1t 1m 6m 1r 3r

FLOP 5

Název	Cena	+ - (%)	Trend
MOL HUNGAR...	2.960,00	-1,99	▼
WIENERBERG...	32,76	-1,50	▼
ANDRITZ AG	56,30	-1,40	▼
RICHTER GE...	8.855,00	-1,06	▼



51

Minulá výkonnost nezaručuje výkonnost budoucí.

Zdroj: FactSet

Aktuální analýzy a prognózy

Z trhů			
Datum	Nadpis	Stáhnout	
03.04.2024	Global Equity Ratings	↓	
26.03.2024	Global Strategy 2Q 2024	↓	
13.03.2024	Global Equity Ratings	↓	
22.02.2024	Global Equity Ratings	↓	
14.02.2024	Global Equity Ratings	↓	

OMV AG 43,58 -0,68 ↘

Denní 1t 1m 6m 1r 3r

Futures a opce

Související Futures -

Související Opce -

Detaily

19.04.2024 17:50:00

Cena

1.371,01 EUR

Změna



0,07% (0,91)

Základní údaje

ISIN AT0000496476

Symbol -

Stát Europe

Typ cenného papíru Index

Nástroje v indexu 30

Tržní data

Otevírací cena 1.369,44
EURMax 1.372,41
EURMin 1.358,64
EURZávěrečná cena (předchozí
den) 1.370,10
EUR

Obchodovaný objem (mil.) -

Objem (kusy) -

Výkonnost a riziko

	6m	1r	3r
Výkonn. (%)	+18,27%	+24,06%	+26,15%
Výkonn. (abs.)	+211,81	+265,86	+284,21
Beta	-	-	-
Volatilita	11,56	13,22	19,84

51




























Minulá výkonnost nezaručuje výkonnost budoucí.

Zdroj: FactSet

Ceny

Ø cena 5 dní Ø objem 5 dní (ks.)	1.364,61 EUR (0)
Ø cena 30 dní Ø objem 30 dní (ks.)	1.356,40 EUR (0)
Ø cena 100 dní Ø objem 100 dní (ks.)	1.316,42 EUR (0)
Ø cena 250 dní Ø objem 250 dní (ks.)	1.218,96 EUR (0)
YTD Max datum	1.404,84 EUR (09.04.2024)
YTD Min datum	1.248,77 EUR (17.01.2024)
52týdenní max. datum	1.404,84 EUR (09.04.2024)
52týdenní min. datum	1.080,78 EUR (31.05.2023)

Složení

Název  ISIN	Cena	Změna %  Změna +/-	Výkonnost 	Datum Čas	Obrát v kusech  Peněžní obrát 
ALLEGRO.EU SA LU2237380790	7,308	3,47% 0,25		19.04.24 21:49:56	50 365,40
ANDRITZ AG AT0000730007	56,30	-1,40% -0,80		19.04.24 17:35:14	137.774 7.799.642,30
BANCA TRANSILVANIA SA ROTLVAACNOR1	28,30	-0,35% -0,10		19.04.24 16:59:57	292.875 8.313.190,35
BANK POLSKA KASA OPIEKI S... PLPEKAO00016	42,46	1,51% 0,63		19.04.24 19:31:38	- -
BAWAG GROUP AG AT0000BAWAG2	56,00	0,09% 0,05		19.04.24 17:43:22	162.667 9.088.554,70
CD PROJEKT S.A. PLOPTTC00011	25,91	0,90% 0,23		19.04.24 20:04:25	175 4.548,39
CEZ AS CZ0005112300	872,00	-0,23% -2,00		19.04.24 16:16:23	114.269 99.599.588,50
DINO POLSKA SA PLDINPL00011	85,06	1,80% 1,50		19.04.24 21:50:08	- -
ERSTE GROUP BANK AG AT0000652011	43,00	0,75% 0,32		19.04.24 17:35:00	530.750 22.692.185,50
EVN AG AT0000741053	27,05	2,27% 0,60		19.04.24 17:35:19	135.495 3.652.366,60
KGHM POLSKA MIEDZ SA PLKGHM000017	32,61	-0,55% -0,18		19.04.24 19:31:28	- -
KOMERCNI BANKA CZ0008019106	861,50	-0,46% -4,00		19.04.24 16:15:15	203.750 175.966.965,50
KRKA DD NPV SI0031102120	126,00	0,80% 1,00		19.04.24 15:24:36	3.932 492.653,50
LPP SA PLLPP0000011	3.486,00	-1,30% -46,00		19.04.24 19:31:38	- -
MBANK SA PLBRE0000012	197,80	-% -		19.04.24 16:50:00	- -
MOL HUNGARIAN OIL & GAS P... HU0000153937	2.960,00	-1,99% -60,00		19.04.24 17:20:00	579.559 1.727.464.518,00
OMV AG AT0000743059	43,58	-0,68% -0,30		19.04.24 17:35:17	308.111 13.410.403,20
OMV PETROM S.A. RON0.1 ROSNPPACNOR9	0,683	0,37% 0,00		19.04.24 16:59:37	9.356.375 6.398.979,77
ORLEN SA PLPKN0000018	15,488	1,23% 0,19		19.04.24 19:31:29	- -
OTP BANK PLC HU0000061726	16.940,00	-0,62% -105,00		19.04.24 17:20:01	411.986 6.974.318.185,00
PGE POLSKA GRUPA ENERGETY... PLPGER000010	11,97	-% -		19.04.24 16:50:00	- -
POWSZECHNA KASA OSZCZEDNO... PLPKO0000016	13,49	0,90% 0,12		19.04.24 19:31:38	- -
POWSZECHNY ZAKLAD UBEZPIE... PLPZU0000011	11,54	0,04% 0,01		19.04.24 19:30:32	- -
RAIFFEISEN BANK INTERNATI... AT0000606306	17,18	-0,35% -0,06		19.04.24 17:35:18	394.012 6.682.310,06
RICHTER GEDEON VEGYESZETI... HU0000123096	8.855,00	-1,06% -95,00		19.04.24 17:20:00	215.982 1.916.017.780,00

S.P.E.E.H. HIDROELECTRICA... RO4Q0Z5RO1B6	131,80	-0,15% -0,20		19.04.24 16:56:11	16.414 2.164.268,00
SANTANDER BANK POLSKA SA PLBZ00000044	127,95	-0,23% -0,30		19.04.24 19:31:37	- -
VERBUND AG AT0000746409	70,35	0,29% 0,20		19.04.24 17:36:37	494.136 34.778.960,35
VOESTALPINE AG AT0000937503	25,00	0,24% 0,06		19.04.24 17:35:27	193.257 4.813.135,54
WIENERBERGER AG AT0000831706	32,76	-1,50% -0,50		19.04.24 17:38:40	657.652 21.616.767,40