

AUSTRIA NTX(EUR)

ISIN: AT0000496476 WKN: -

Přehled

17.04.2024 17:50:00

Cena

1.360,58 EUR

Změna ▲ 1,20% (16,18)

Základní údaje

ISIN AT0000496476

Symbol -

Stát Europe

Nástroje v indexu 30

Typ indexu -

Typ cenného papíru Index

Tržní data

Otevírací cena 1.344,56 EUR

Max 1.367,64 EUR

Min 1.344,56 EUR

Závěrečná cena (předchozí den) 1.344,40 EUR

Obchodovaný objem (mil.) -

Objem (kusy) -

TOP 5

Název ↕	Cena	+/- (%) ↕	Trend ↕
BAWAG GROU...	54,30	+1,97 ▲	▲
MOL HUNGAR...	3.026,00	+1,95 ▲	▲
WIENERBERG...	32,82	+1,30 ▲	▲
ERSTE GROU...	41,95	+1,08 ▲	▲
OTP BANK P...	17.210,00	+1,06 ▲	▲

Denní 1t 1m 6m 1r 3r

FLOP 5

Název ↕	Cena	+/- (%) ↕	Trend ↕
VOESTALPIN...	24,84	-2,20 ▼	▼
VERBUND AG	69,90	-1,89 ▼	▼
CEZ AS	880,00	-0,45 ↔	↔



51

Minulá výkonnost nezaručuje výkonnost budoucí.

Zdroj: FactSet

Aktuální analýzy a prognózy

Z trhů			
Datum	Nadpis	Stáhnout	
03.04.2024	🇬🇧 Global Equity Ratings	↓	
26.03.2024	🇬🇧 Global Strategy 2Q 2024	↓	
13.03.2024	🇬🇧 Global Equity Ratings	↓	
22.02.2024	🇬🇧 Global Equity Ratings	↓	
14.02.2024	🇬🇧 Global Equity Ratings	↓	

KOMERCNI B... 868,00 -0,12 ↘

Denní 1t 1m 6m 1r 3r

Futures a opce

Související Futures -

Související Opce -

Detaily

17.04.2024 17:50:00

Cena

1.360,58 EUR

Změna



1,20% (16,18)

Základní údaje

ISIN AT0000496476

Symbol -

Stát Europe

Typ cenného papíru Index

Nástroje v indexu 30

Tržní data

Otevírací cena 1.344,56 EUR

Max 1.367,64 EUR

Min 1.344,56 EUR

Závěrečná cena (předchozí den) 1.344,40 EUR

Obchodovaný objem (mil.) -

Objem (kusy) -

Výkonnost a riziko

	6m	1r	3r
Výkonn. (%)	+14,49%	+23,71%	+24,47%
Výkonn. (abs.)	+172,19	+260,73	+267,44
Beta	-	-	-
Volatilita	11,88	13,22	19,86



51




























Minulá výkonnost nezaručuje výkonnost budoucí.

Zdroj: FactSet

Ceny

Ø cena 5 dní Ø objem 5 dní (ks.)	1.369,44 EUR (0)
Ø cena 30 dní Ø objem 30 dní (ks.)	1.352,62 EUR (0)
Ø cena 100 dní Ø objem 100 dní (ks.)	1.314,00 EUR (0)
Ø cena 250 dní Ø objem 250 dní (ks.)	1.216,84 EUR (0)
YTD Max datum	1.404,84 EUR (09.04.2024)
YTD Min datum	1.248,77 EUR (17.01.2024)
52týdenní max. datum	1.404,84 EUR (09.04.2024)
52týdenní min. datum	1.080,78 EUR (31.05.2023)

Složení

Název  ISIN	Cena	Změna %  Změna +/-	Výkonnost 	Datum Čas	Obrát v kusech  Peněžní obrát 
ALLEGRO.EU SA LU2237380790	7,035	2,33% 0,16		17.04.24 19:31:31	- -
ANDRITZ AG AT0000730007	57,00	0,00% 0,00		17.04.24 17:35:22	89.104 5.083.016,00
BANCA TRANSILVANIA SA ROTLVAACNOR1	28,75	1,05% 0,30		17.04.24 16:59:23	339.000 9.747.008,65
BANK POLSKA KASA OPIEKI S... PLPEKAO00016	41,34	3,66% 1,46		17.04.24 19:31:27	- -
BAWAG GROUP AG AT0000BAWAG2	54,30	1,97% 1,05		17.04.24 17:35:05	144.584 7.851.239,25
CD PROJEKT S.A. PLOPTTC00011	25,56	1,23% 0,31		17.04.24 19:31:30	- -
CEZ AS CZ0005112300	880,00	-0,45% -4,00		17.04.24 16:15:38	151.633 133.203.284,00
DINO POLSKA SA PLDINPL00011	82,90	-1,40% -1,18		17.04.24 20:40:04	- -
ERSTE GROUP BANK AG AT0000652011	41,95	1,08% 0,45		17.04.24 17:35:13	332.482 13.937.811,12
EVN AG AT0000741053	25,90	0,58% 0,15		17.04.24 17:35:24	96.583 2.504.050,00
KGHM POLSKA MIEDZ SA PLKGHM000017	33,12	5,01% 1,58		17.04.24 20:44:58	368 11.908,66
KOMERCNI BANKA CZ0008019106	868,00	-0,12% -1,00		17.04.24 16:15:11	154.456 133.877.150,00
KRKA DD NPV SI0031102120	125,00	0,81% 1,00		17.04.24 15:01:25	1.802 225.021,50
LPP SA PLLPP0000011	3.446,00	0,53% 18,00		17.04.24 19:31:26	- -
MBANK SA PLBRE0000012	197,80	-% -		17.04.24 16:50:00	- -
MOL HUNGARIAN OIL & GAS P... HU0000153937	3.026,00	1,95% 58,00		17.04.24 17:19:59	344.069 1.038.856.002,00
OMV AG AT0000743059	44,06	0,05% 0,02		17.04.24 17:35:11	340.309 14.988.523,34
OMV PETROM S.A. RON0.1 ROSNPPACNOR9	0,685	0,88% 0,01		17.04.24 16:50:33	17.069.043 11.699.386,17
ORLEN SA PLPKN0000018	15,336	2,55% 0,38		17.04.24 19:31:32	- -
OTP BANK PLC HU0000061726	17.210,00	1,06% 180,00		17.04.24 17:20:00	406.202 7.018.727.635,00
PGE POLSKA GRUPA ENERGETY... PLPGER000010	11,97	-% -		17.04.24 16:50:00	- -
POWSZECHNA KASA OSZCZEDNO... PLPKO0000016	13,17	5,07% 0,64		17.04.24 19:31:27	- -
POWSZECHNY ZAKLAD UBEZPIE... PLPZU0000011	11,30	1,62% 0,18		17.04.24 19:30:35	- -
RAIFFEISEN BANK INTERNATI... AT0000606306	17,26	0,82% 0,14		17.04.24 17:35:15	232.408 4.003.533,89
RICHTER GEDEON VEGYESZETI... HU0000123096	9.055,00	0,22% 20,00		17.04.24 17:20:00	371.665 3.363.359.610,00

S.P.E.E.H. HIDROELECTRICA... RO4Q0Z5RO1B6	132,00	0,15% 0,20		17.04.24 16:54:31	215.637 28.467.967,20
SANTANDER BANK POLSKA SA PLBZ00000044	126,10	2,73% 3,35	■	17.04.24 19:31:26	- -
VERBUND AG AT0000746409	69,90	-1,89% -1,35		17.04.24 17:35:29	143.291 10.062.528,10
VOESTALPINE AG AT0000937503	24,84	-2,20% -0,56		17.04.24 17:35:03	218.471 5.468.637,30
WIENERBERGER AG AT0000831706	32,82	1,30% 0,42	■	17.04.24 17:35:15	327.955 10.772.746,14