

AUSTRIA NTX(EUR)

ISIN: AT0000496476 WKN: -

Přehled

27.09.2023 17:50:00

Cena

1.104,59 EURZměna  -0,53% (-5,94)

Základní údaje

ISIN AT0000496476

Symbol -

Stát Europe

Nástroje v indexu 30

Typ indexu -

Typ cenného papíru Index

Tržní data

Otevírací cena 1.110,63

EUR

Max 1.115,43

EUR

Min 1.102,59

EUR

Závěrečná cena (předchozí den) 1.110,53

EUR

Obchodovaný objem (mil.) -

Objem (kusy) -

Top 5

Název 	Cena	+/- (%) 	Trend 
OMV AG	45,23	+1,32	
MOL HUNGAR...	2.794,00	+1,23	
OTP BANK P...	13.300,00	+0,91	
BAWAG GROU...	42,78	+0,85	
WIENERBERG...	23,78	+0,85	

Denní **1t** 1m 6m 1r 3r

Flop 5

Název 	Cena	+/- (%) 	Trend 
OMV PETROM...	0,567	-5,03	



51

Minulá výkonnost nezaručuje výkonnost budoucí.

Zdroj: FactSet

Aktuální analýzy a prognózy

Z trhů			
Datum	Nadpis	Stáhnout	
26.09.2023	 Global Strategy 4Q 2023		
08.09.2023	 Global Equity Ratings		
22.08.2023	 Global Equity Ratings		
17.08.2023	 Global Equity Ratings		
09.08.2023	 Global Equity Ratings		

BANCA TRAN...	22,00	-0,99	↔
VERBUND AG	77,85	-0,95	↔
CEZ AS	975,50	-0,36	↔
RICHTER GE...	9.040,00	-0,11	↔

Denní 1t 1m 6m 1r 3r

Futures a opce

Související Futures -

Související Opce -

Detaily

27.09.2023 17:50:00

Cena

1.104,59 EUR

Změna

**-0,53%** (-5,94)

Základní údaje

ISIN AT0000496476

Symbol -

Stát Europe

Typ cenného papíru Index

Nástroje v indexu 30

Tržní data

Otevírací cena 1.110,63 EUR

Max 1.115,43 EUR

Min 1.102,59 EUR

Závěrečná cena (předchozí den) 1.110,53 EUR

Obchodovaný objem (mil.) -

Objem (kusy) -

Výkonnost a riziko

	6m	1r	3r
Výkonn. (%)	+11,11%	+28,18%	+35,18%
Výkonn. (abs.)	+111,01	+244,13	+289,01
Beta	-	-	-
Volatilita	13,67	16,71	20,76

1,400.00

1,300.00

1,200.00

1,100.00

1,000.00

900.00

800.00

700.00

2019

2020

2021

2022

2023

51






















Minulá výkonnost nezaručuje výkonnost budoucí.

Zdroj: FactSet

Ceny

Ø cena 5 dní Ø objem 5 dní (ks.)	1.122,52 EUR (0)
Ø cena 30 dní Ø objem 30 dní (ks.)	1.138,88 EUR (0)
Ø cena 100 dní Ø objem 100 dní (ks.)	1.147,03 EUR (0)
Ø cena 250 dní Ø objem 250 dní (ks.)	1.083,93 EUR (0)
YTD Max datum	1.208,56 EUR (31.07.2023)
YTD Min datum	979,17 EUR (20.03.2023)
52týdenní max. datum	1.208,56 EUR (31.07.2023)
52týdenní min. datum	828,87 EUR (03.10.2022)

Složení

Název  ISIN	Cena	Změna %  Změna +/-	Výkonnost 	Datum Čas	Obrát v kusech  Peněžní obrát 
ALLEGRO.EU SA LU2237380790	64,74	-% -		27.09.23 17:30:00	100.000 3.015.000,00
ANDRITZ AG AT0000730007	47,50	0,59% 0,28		27.09.23 17:35:23	48.004 2.280.471,82
BANCA TRANSILVANIA SA ROTLVAACNOR1	22,00	-0,99% -0,22		27.09.23 16:57:45	935.487 20.577.403,64
BANK POLSKA KASA OPIEKI S... PLPEKAO00016	54,45	-% -		27.09.23 16:50:00	- -
BAWAG GROUP AG AT0000BAWAG2	42,78	0,85% 0,36		27.09.23 17:35:27	172.383 7.348.677,68
CD PROJEKT S.A. PLOPTTC00011	29,72	-4,44% -1,38		27.09.23 17:43:30	2.823 84.226,60
CEZ AS CZ0005112300	975,50	-0,36% -3,50		27.09.23 16:18:24	50.143 48.864.709,00
DINO POLSKA SA PLDINPL00011	77,50	-% -		27.09.23 16:50:00	- -
ERSTE GROUP BANK AG AT0000652011	31,91	-0,03% -0,01		27.09.23 17:35:04	443.137 14.157.463,36
FONDUL PROPRIETATEA RON0.... ROFPTAACNOR5	0,3985	0,50% 0,00		27.09.23 16:57:58	15.485.903 6.175.005,30
KGHM POLSKA MIEDZ SA PLKGHM000017	112,85	-% -		27.09.23 16:50:00	- -
KOMERCNI BANKA CZ0008019106	672,00	0,15% 1,00		27.09.23 16:24:47	95.070 63.818.091,00
KRKA DD NPV SI0031102120	108,50	0,93% 1,00		27.09.23 15:11:56	504 54.450,50
LPP SA PLLPP0000011	9.010,00	-% -		27.09.23 16:50:00	- -
MAYR-MELNHOF KARTON AG AT0000938204	127,80	0,47% 0,60		27.09.23 17:35:22	3.770 478.675,40
MBANK SA PLBRE0000012	197,80	-% -		27.09.23 16:50:00	- -
MOL HUNGARIAN OIL & GAS P... HU0000153937	2.794,00	1,23% 34,00		27.09.23 17:20:00	757.873 2.106.119.544,00
OMV AG AT0000743059	45,23	1,32% 0,59		27.09.23 17:39:57	237.249 10.698.139,62
OMV PETROM S.A. RON0.1 ROSNPPACNOR9	0,567	-5,03% -0,03		27.09.23 17:00:00	44.983.329 25.439.574,34
ORLEN SA PLPKN0000018	109,40	-% -		27.09.23 16:50:00	- -
OTP BANK PLC HU0000061726	13.300,00	0,91% 120,00		27.09.23 17:20:00	360.125 4.780.359.370,00
PGE POLSKA GRUPA ENERGETY... PLPGER000010	11,97	-% -		27.09.23 16:50:00	- -
POWSZECHNA KASA OSZCZEDNO... PLPKO0000016	22,59	-% -		27.09.23 16:50:00	- -
POWSZECHNY ZAKLAD UBEZPIE... PLPZU0000011	42,09	-% -		27.09.23 16:50:00	- -
RAIFFEISEN BANK INTERNATI... AT0000606306	12,85	0,55% 0,07		27.09.23 17:35:26	240.108 3.084.962,52

RICHTER GEDEON VEGYESZETI... HU0000123096	9.040,00	-0,11% -10,00		27.09.23 17:19:59	167.764 1.515.982.190,00
SANTANDER BANK POLSKA SA PLBZ00000044	395,55	-% -		27.09.23 16:50:00	- -
VERBUND AG AT0000746409	77,85	-0,95% -0,75		27.09.23 17:35:27	85.251 6.653.038,25
VOESTALPINE AG AT0000937503	25,54	0,08% 0,02		27.09.23 17:35:32	112.755 2.878.356,34
WIENERBERGER AG AT0000831706	23,78	0,85% 0,20		27.09.23 17:35:21	291.453 6.949.326,84