

AUSTRIA NTX(EUR)

ISIN: AT0000496476 WKN: -

Přehled

02.06.2023 17:50:00

Cena

1.131,01 EUR

Změna ▲ 3,18% (34,83)

Základní údaje

ISIN AT0000496476

Symbol -

Stát Europe

Nástroje v indexu 30

Typ indexu -

Typ cenného papíru Index

Tržní data

Otevírací cena 1.095,56
EURMax 1.131,04
EURMin 1.095,51
EURZávěrečná cena (předchozí
den) 1.096,18
EUR

Obchodovaný objem (mil.) -

Objem (kusy) -

Top 5

Název	Cena	+ - (%)	Trend
VOESTALPIN...	30,30	+4,84	▲
BAWAG GROU...	42,98	+4,52	▲
CEZ AS	1.038,00	+3,80	▲
MAYR- MELNH...	141,20	+3,67	▲
CA IMMOBIL...	26,50	+3,52	▲

Denní 1t 1m 6m 1r 3r

Flop 5

Název	Cena	+ - (%)	Trend
BANCA TRAN...	18,76	-0,69	▼
OMV PETROM...	0,495	-0,40	▼



51

Minulá výkonnost nezaručuje výkonnost budoucí.

Zdroj: FactSet

Aktuální analýzy a prognózy

Z trhů

Datum	Nadpis	Stáhnout
01.06.2023	Global Equity Ratings	
01.06.2023	North Macedonia Ambitious investment plan suppor...	
31.05.2023	Montenegro Resilient recovery despite global hea...	
24.05.2023	Global Equity Ratings	
03.05.2023	Global Equity Ratings	

SC FONDUL ...	2,025	-0,25	↔
VERBUND AG	68,05	-0,07	↔

Denní 1t 1m 6m 1r 3r

Futures a opce

Související Futures	-
Související Opce	-

Detaily

02.06.2023 17:50:00

Cena

1.131,01 EUR

Změna



3,18% (34,83)

Základní údaje

ISIN AT0000496476

Symbol -

Stát Europe

Typ cenného papíru Index

Nástroje v indexu 30

Tržní data

Otevírací cena 1.095,56 EUR

Max 1.131,04 EUR

Min 1.095,51 EUR

Závěrečná cena (předchozí den) 1.096,18 EUR

Obchodovaný objem (mil.) -

Objem (kusy) -

Výkonnost a riziko

	6m	1r	3r
Výkonn. (%)	+10,32%	+4,73%	+23,64%
Výkonn. (abs.)	+105,80	+51,08	+216,26
Beta	-	-	-
Volatilita	17,40	20,16	21,35

















Minulá výkonnost nezaručuje výkonnost budoucí.

Zdroj: FactSet

Ceny

Ø cena 5 dní Ø objem 5 dní (ks.)	1.103,10 EUR (0)
Ø cena 30 dní Ø objem 30 dní (ks.)	1.112,73 EUR (0)
Ø cena 100 dní Ø objem 100 dní (ks.)	1.093,57 EUR (0)
Ø cena 250 dní Ø objem 250 dní (ks.)	1.017,93 EUR (0)
YTD Max datum	1.138,77 EUR (01.03.2023)
YTD Min datum	979,17 EUR (20.03.2023)
52týdenní max. datum	1.138,77 EUR (01.03.2023)
52týdenní min. datum	828,87 EUR (03.10.2022)

Složení

Název  ISIN	Cena	Změna %  Změna +/-	Výkonnost 	Datum Čas	Obrát v kusech  Peněžní obrát 
ALLEGRO.EU SA LU2237380790	8,095	4,44% 0,34		02.06.23 22:26:48	1.007 7.933,05
ANDRITZ AG AT0000730007	52,15	3,06% 1,55		02.06.23 17:35:22	139.775 7.256.658,95
BANCA TRANSILVANIA SA ROTLVAACNOR1	18,76	-0,69% -0,13		02.06.23 16:52:29	427.510 8.065.705,11
BANK POLSKA KASA OPIEKI S... PLPEKAO00016	23,25	6,41% 1,40		02.06.23 22:01:51	- -
BAWAG GROUP AG AT0000BAWAG2	42,98	4,52% 1,86		02.06.23 17:35:20	179.750 7.668.064,42
CA IMMOBILIEN ANLAGEN AG AT0000641352	26,50	3,52% 0,90		02.06.23 17:35:17	245.453 6.403.124,10
CD PROJEKT S.A. PLOPTTC00011	28,61	4,49% 1,23		02.06.23 22:26:49	5.964 167.502,64
CEZ AS CZ0005112300	1.038,00	3,80% 38,00		02.06.23 16:17:42	232.394 238.090.625,00
DINO POLSKA SA PLDINPL00011	102,30	4,56% 4,46		02.06.23 22:26:54	122 12.382,25
ERSTE GROUP BANK AG AT0000652011	31,48	2,31% 0,71		02.06.23 17:35:16	467.607 14.570.197,90
KGHM POLSKA MIEDZ SA PLKGHM000017	25,30	5,24% 1,26		02.06.23 22:26:53	1.110 27.828,50
KOMERCNI BANKA CZ0008019106	676,00	2,58% 17,00		02.06.23 16:16:12	150.886 100.970.563,50
KRKA DD NPV SI0031102120	112,00	-% -		02.06.23 15:10:08	3.700 416.048,50
LPP SA PLLPP0000011	2.886,00	4,49% 124,00		02.06.23 22:01:51	- -
MAYR-MELNHOF KARTON AG AT0000938204	141,20	3,67% 5,00		02.06.23 17:37:32	4.490 624.394,20
MOL HUNGARIAN OIL & GAS P... HU0000153937	2.906,00	2,69% 76,00		02.06.23 17:20:00	668.773 1.933.064.906,00
OMV AG AT0000743059	43,88	2,93% 1,25		02.06.23 17:42:01	524.198 22.899.346,49
OMV PETROM S.A. RON0.1 ROSNPPACNOR9	0,495	-0,40% -0,00		02.06.23 16:52:56	4.422.918 2.176.812,49
OTP BANK PLC HU0000061726	10.970,00	3,30% 350,00		02.06.23 17:20:00	266.396 2.890.489.730,00
PGE POLSKA GRUPA ENERGETY... PLPGER000010	1,5805	2,46% 0,04		02.06.23 22:01:52	- -
PKN ORLEN SA PLPKN0000018	14,27	3,30% 0,46		02.06.23 22:26:52	477 6.709,60
POWSZECHNA KASA OSZCZEDNO... PLPKO0000016	7,682	5,78% 0,42		02.06.23 22:01:51	- -
POWSZECHNY ZAKLAD UBEZPIE... PLPZU0000011	9,022	2,80% 0,25		02.06.23 22:01:52	- -
RAIFFEISEN BANK INTERNATI... AT0000606306	13,99	0,65% 0,09		02.06.23 17:38:48	179.836 2.502.103,10
RICHTER GEDEON VEGYESZETI... HU0000123096	8.725,00	1,45% 125,00		02.06.23 17:20:00	251.906 2.178.583.170,00

SANTANDER BANK POLSKA SA PLBZ00000044	81,65	6,73% 5,15		02.06.23 22:01:52	- -
SC FONDUL PROPRIETATEA RO... ROFPTAACNOR5	2,025	-0,25% -0,01		02.06.23 16:54:21	2.486.283 5.035.960,66
VERBUND AG AT0000746409	68,05	-0,07% -0,05		02.06.23 17:37:16	222.932 15.063.199,10
VOESTALPINE AG AT0000937503	30,30	4,84% 1,40		02.06.23 17:36:01	288.890 8.719.693,96
WIENERBERGER AG AT0000831706	27,32	2,25% 0,60		02.06.23 17:35:27	294.055 7.986.149,42