

AUSTRIA NTX(EUR)

ISIN: AT0000496476 WKN: -

Přehled

26.05.2023 17:50:00

Cena

1.111,35 EUR

Změna  0,86% (9,44)

Základní údaje

ISIN AT0000496476

Symbol -

Stát Europe

Nástroje v indexu 30

Typ indexu -

Typ cenného papíru Index

Tržní data

Otevírací cena 1.102,28
EURMax 1.112,84
EURMin 1.100,54
EURZávěrečná cena (předchozí
den) 1.101,91
EUR

Obchodovaný objem (mil.) -




Objem (kusy) -

Top 5

Název 	Cena	+ - (%)	Trend 
RICHTER GE...	8.400,00	+2,19	
KOMERCNI B...	670,00	+1,82	
MOL HUNGAR...	2.866,00	+1,27	
OMV AG	43,24	+1,24	
BANCA TRAN...	19,40	+1,04	

Denní 1t 1m 6m 1r 3r

Flop 5

Název 	Cena	+ - (%)	Trend 
CEZ AS	1.022,00	-3,22	



51

Minulá výkonnost nezaručuje výkonnost budoucí.

Zdroj: FactSet

Aktuální analýzy a prognózy

Z trhů			
Datum	Nadpis	Stáhnout	
24.05.2023	 Global Equity Ratings		
03.05.2023	 Global Equity Ratings		
25.04.2023	 Global Equity Ratings		
12.04.2023	 Global Strategy 2Q 2023		
28.03.2023	 Global Equity Ratings		

AUSTRIA NTX(EUR)

VERBUND AG	69,30	-1,98	↓
MAYR-MELNH...	136,00	-1,31	↓
BAWAG GROU...	42,34	-0,24	→
WIENERBERG...	26,32	-0,23	→

Denní 1t 1m 6m 1r 3r

Futures a opce

Související Futures -

Související Opce -

Detaily

26.05.2023 17:50:00

Cena

1.111,35 EUR

Změna



0,86% (9,44)

Základní údaje

ISIN AT0000496476

Symbol -

Stát Europe

Typ cenného papíru Index

Nástroje v indexu 30

Tržní data

Otevírací cena 1.102,28 EUR

Max 1.112,84 EUR

Min 1.100,54 EUR

Závěrečná cena (předchozí den) 1.101,91 EUR

Obchodovaný objem (mil.) -

Objem (kusy) -

Výkonnost a riziko

	6m	1r	3r
Výkonn. (%)	+6,90%	+4,26%	+24,61%
Výkonn. (abs.)	+71,75	+45,37	+219,50
Beta	-	-	-
Volatilita	16,67	19,85	21,27

1,400.00

1,300.00

1,200.00

1,100.00

1,000.00

900.00

800.00

700.00

2019

2020

2021

2022

2023

51

































Minulá výkonnost nezaručuje výkonnost budoucí.

Zdroj: FactSet

Ceny

Ø cena 5 dní Ø objem 5 dní (ks.)	1.115,20 EUR (0)
Ø cena 30 dní Ø objem 30 dní (ks.)	1.112,90 EUR (0)
Ø cena 100 dní Ø objem 100 dní (ks.)	1.092,02 EUR (0)
Ø cena 250 dní Ø objem 250 dní (ks.)	1.016,87 EUR (0)
YTD Max datum	1.138,77 EUR (01.03.2023)
YTD Min datum	979,17 EUR (20.03.2023)
52týdenní max. datum	1.138,77 EUR (01.03.2023)
52týdenní min. datum	828,87 EUR (03.10.2022)

Složení

Název  ISIN	Cena	Změna %  Změna +/-	Výkonnost 	Datum Čas	Obrat v kusech  Peněžní obrat 
ALLEGRO.EU SA LU2237380790	7,755	1,73% 0,13		26.05.23 22:26:48	200 1.546,50
ANDRITZ AG AT0000730007	50,60	0,70% 0,35		26.05.23 17:35:12	136.506 6.896.875,35
BANCA TRANSILVANIA SA ROTLVAACNOR1	19,40	1,04% 0,20		26.05.23 16:59:48	101.532 1.966.694,06
BANK POLSKA KASA OPIEKI S... PLPEKAO00016	22,73	0,84% 0,19		26.05.23 22:26:53	2 45,40
BAWAG GROUP AG AT0000BAWAG2	42,34	-0,24% -0,10		26.05.23 17:36:06	152.455 6.469.984,66
CA IMMOBILIEN ANLAGEN AG AT0000641352	25,10	-0,20% -0,05		26.05.23 17:35:18	80.572 2.026.726,50
CD PROJEKT S.A. PLOPTTC00011	26,25	3,06% 0,78		26.05.23 22:26:49	1.818 46.856,37
CEZ AS CZ0005112300	1.022,00	-3,22% -34,00		26.05.23 16:24:08	640.098 666.042.344,00
DINO POLSKA SA PLDINPL00011	94,80	0,25% 0,24		26.05.23 22:02:07	- -
ERSTE GROUP BANK AG AT0000652011	30,74	0,95% 0,29		26.05.23 17:35:25	186.368 5.704.557,10
KGHM POLSKA MIEDZ SA PLKGHM000017	24,14	3,03% 0,71		26.05.23 22:26:53	1.408 33.530,92
KOMERCNI BANKA CZ0008019106	670,00	1,82% 12,00		26.05.23 16:23:33	97.961 65.135.559,00
KRKA DD NPV SI0031102120	111,00	-0,89% -1,00		26.05.23 15:14:08	4.210 470.216,50
LPP SA PLLPP0000011	2.764,00	2,07% 56,00		26.05.23 22:02:06	- -
MAYR-MELNHOF KARTON AG AT0000938204	136,00	-1,31% -1,80		26.05.23 17:35:09	10.559 1.428.594,40
MOL HUNGARIAN OIL & GAS P... HU0000153937	2.866,00	1,27% 36,00		26.05.23 17:20:00	678.485 1.933.992.560,00
OMV AG AT0000743059	43,24	1,24% 0,53		26.05.23 17:35:09	402.848 17.376.900,70
OMV PETROM S.A. RON0.1 ROSNPPACNOR9	0,493	-0,20% -0,00		26.05.23 16:56:22	5.520.405 2.715.003,88
OTP BANK PLC HU0000061726	11.135,00	0,13% 15,00		26.05.23 17:20:00	311.182 3.466.525.945,00
PGE POLSKA GRUPA ENERGETY... PLPGER000010	1,5785	-0,41% -0,01		26.05.23 22:26:55	225 356,85
PKN ORLEN SA PLPKN0000018	14,376	4,77% 0,65		26.05.23 22:26:52	6.344 89.607,44
POWSZECHNA KASA OSZCZEDNO... PLPKO0000016	7,522	2,59% 0,19		26.05.23 22:02:06	- -
POWSZECHNY ZAKLAD UBEZPIE... PLPZU0000011	9,046	2,47% 0,22		26.05.23 22:26:53	888 7.947,63
RAIFFEISEN BANK INTERNATI... AT0000606306	14,29	0,63% 0,09		26.05.23 17:35:27	163.304 2.314.513,39
RICHTER GEDEON VEGYESZETI... HU0000123096	8.400,00	2,19% 180,00		26.05.23 17:20:00	200.505 1.673.580.970,00

SANTANDER BANK POLSKA SA PLBZ00000044	77,30	-0,32% -0,25		26.05.23 22:02:06	- -
SC FONDUL PROPRIETATEA RO... ROFPTAACNOR5	2,025	0,75% 0,02		26.05.23 16:54:07	675.995 1.368.131,18
VERBUND AG AT0000746409	69,30	-1,98% -1,40		26.05.23 17:35:17	115.845 8.031.932,45
VOESTALPINE AG AT0000937503	29,80	0,88% 0,26		26.05.23 17:35:08	127.276 3.791.655,92
WIENERBERGER AG AT0000831706	26,32	-0,23% -0,06		26.05.23 17:35:29	137.676 3.629.322,78