

AUSTRIA NTX(EUR)

ISIN: AT0000496476 WKN: -

Přehled

08.06.2023 17:50:00

Cena

1.144,15 EUR

Změna ▲ 0,61% (6,95)

Základní údaje

ISIN AT0000496476

Symbol -

Stát Europe

Nástroje v indexu 30

Typ indexu -

Typ cenného papíru Index

Tržní data

Otevírací cena 1.136,93
EURMax 1.145,03
EURMin 1.135,44
EURZávěrečná cena (předchozí
den) 1.137,20
EUR

Obchodovaný objem (mil.) -

Objem (kusy) -

Top 5

Název	Cena	+/- (%)	Trend
OTP BANK P...	11.520,00	+3,32	▲
CEZ AS	1.040,00	+2,56	▲
BANCA TRAN...	19,15	+1,86	▲
OMV AG	39,76	+1,66	▲
WIENERBERG...	28,00	+1,60	▲

Denní 1t 1m 6m 1r 3r

Flop 5

Název	Cena	+/- (%)	Trend
RICHTER GE...	8.430,00	-1,29	▼
MAYR-MELNH...	137,20	-1,15	▼



51

Minulá výkonnost nezaručuje výkonnost budoucí.

Zdroj: FactSet

Aktuální analýzy a prognózy

Z trhů		
Datum	Nadpis	Stáhnout
06.06.2023	Global Equity Ratings	
06.06.2023	Bosnia and Herzegovina Growth set to slow modera...	
01.06.2023	Global Equity Ratings	
01.06.2023	North Macedonia Ambitious investment plan suppor...	
31.05.2023	Montenegro Resilient recovery despite global hea...	

OMV	0,492	-0,61	↔		
PETROM...					
CA IMMOBIL...	26,40	-0,38	↔		
KOMERCNI B...	670,50	-0,37	↔		
Denní	1t	1m	6m	1r	3r

Futures a opce

Související Futures	-
Související Opce	-

Detaily

08.06.2023 17:50:00

Cena

1.144,15 EUR

Změna



0,61% (6,95)

Základní údaje

ISIN AT0000496476

Symbol -

Stát Europe

Typ cenného papíru Index

Nástroje v indexu 30

Tržní data

Otevírací cena 1.136,93
EURMax 1.145,03
EURMin 1.135,44
EURZávěrečná cena (předchozí
den) 1.137,20
EUR

Obchodovaný objem (mil.) -

Objem (kusy) -

Výkonnost a riziko

	6m	1r	3r
Výkonn. (%)	+13,34%	+6,39%	+17,16%
Výkonn. (abs.)	+134,64	+68,69	+167,62
Beta	-	-	-
Volatilita	17,36	20,13	21,23

1,400.00

1,300.00

1,200.00

1,100.00

1,000.00

900.00

800.00

700.00

2019

2020

2021

2022

2023

51

















Minulá výkonnost nezaručuje výkonnost budoucí.

Zdroj: FactSet

Ceny

Ø cena 5 dní Ø objem 5 dní (ks.)	1.136,99 EUR (0)
Ø cena 30 dní Ø objem 30 dní (ks.)	1.117,01 EUR (0)
Ø cena 100 dní Ø objem 100 dní (ks.)	1.095,62 EUR (0)
Ø cena 250 dní Ø objem 250 dní (ks.)	1.020,16 EUR (0)
YTD Max datum	1.145,17 EUR (05.06.2023)
YTD Min datum	979,17 EUR (20.03.2023)
52týdenní max. datum	1.145,17 EUR (05.06.2023)
52týdenní min. datum	828,87 EUR (03.10.2022)

Složení

Název  ISIN	Cena	Změna %  Změna +/-	Výkonnost 	Datum Čas	Obrát v kusech  Peněžní obrát 
ALLEGRO.EU SA LU2237380790	7,935	0,34% 0,03		08.06.23 22:26:48	1.170 9.209,03
ANDRITZ AG AT0000730007	53,15	0,66% 0,35		08.06.23 17:36:14	72.930 3.885.315,85
BANCA TRANSILVANIA SA ROTLVAACNOR1	19,15	1,86% 0,35		08.06.23 16:59:37	203.327 3.863.254,98
BANK POLSKA KASA OPIEKI S... PLPEKAO00016	23,72	0,34% 0,08		08.06.23 22:02:05	- -
BAWAG GROUP AG AT0000BAWAG2	44,00	1,06% 0,46		08.06.23 17:35:14	95.672 4.211.358,48
CA IMMOBILIEN ANLAGEN AG AT0000641352	26,40	-0,38% -0,10		08.06.23 17:35:24	194.899 5.133.074,85
CD PROJEKT S.A. PLOPTTC00011	28,95	-0,72% -0,21		08.06.23 22:26:48	1.372 39.705,74
CEZ AS CZ0005112300	1.040,00	2,56% 26,00		08.06.23 16:19:42	208.467 215.302.971,00
DINO POLSKA SA PLDINPL00011	102,55	0,24% 0,25		08.06.23 22:26:54	2 203,80
ERSTE GROUP BANK AG AT0000652011	31,65	0,03% 0,01		08.06.23 17:35:04	308.598 9.786.042,22
KGHM POLSKA MIEDZ SA PLKGHM000017	25,40	0,32% 0,08		08.06.23 22:26:52	28 710,66
KOMERCNI BANKA CZ0008019106	670,50	-0,37% -2,50		08.06.23 16:15:19	150.975 100.688.561,50
KRKA DD NPV SI0031102120	112,50	-0,44% -0,50		08.06.23 15:10:37	7.623 854.600,00
LPP SA PLLPP0000011	2.952,00	0,27% 8,00		08.06.23 22:26:54	1 2.936,00
MAYR-MELNHOF KARTON AG AT0000938204	137,20	-1,15% -1,60		08.06.23 17:35:07	839 115.265,80
MOL HUNGARIAN OIL & GAS P... HU0000153937	3.010,00	0,80% 24,00		08.06.23 17:20:00	688.205 2.062.634.772,00
OMV AG AT0000743059	39,76	1,66% 0,65		08.06.23 17:41:32	223.120 8.852.524,72
OMV PETROM S.A. RON0.1 ROSNPPACNOR9	0,492	-0,61% -0,00		08.06.23 16:59:14	10.235.116 5.053.028,91
OTP BANK PLC HU0000061726	11.520,00	3,32% 370,00		08.06.23 17:20:00	1.497.082 16.977.654.945,00
PGE POLSKA GRUPA ENERGETY... PLPGER000010	1,601	0,25% 0,00		08.06.23 22:26:54	1 1,57
PKN ORLEN SA PLPKN0000018	14,478	-0,22% -0,03		08.06.23 22:26:52	497 7.153,62
POWSZECHNA KASA OSZCZEDNO... PLPKO0000016	7,908	0,25% 0,02		08.06.23 22:02:05	- -
POWSZECHNY ZAKLAD UBEZPIE... PLPZU0000011	9,122	0,20% 0,02		08.06.23 22:26:52	265 2.407,61
RAIFFEISEN BANK INTERNATI... AT0000606306	13,86	-0,14% -0,02		08.06.23 17:35:25	187.583 2.593.692,45
RICHTER GEDEON VEGYESZETI... HU0000123096	8.430,00	-1,29% -110,00		08.06.23 17:19:59	239.169 2.018.912.810,00

SANTANDER BANK POLSKA SA PLBZ00000044	83,05	0,30% 0,25		08.06.23 22:02:05	- -
SC FONDUL PROPRIETATEA RO... ROFPTAACNOR5	2,035	0,25% 0,01		08.06.23 16:56:48	703.917 1.431.676,55
VERBUND AG AT0000746409	69,85	0,87% 0,60		08.06.23 17:35:01	78.178 5.459.997,10
VOESTALPINE AG AT0000937503	32,56	1,31% 0,42		08.06.23 17:35:15	269.377 8.760.695,78
WIENERBERGER AG AT0000831706	28,00	1,60% 0,44		08.06.23 17:42:25	215.358 6.017.614,04