

AUSTRIA NTX(EUR)

ISIN: AT0000496476 WKN: -

Přehled

30.03.2023 16:16:00

Cena

1.048,12 EUR

Změna  2,21% (22,64)

Základní údaje

ISIN AT0000496476

Symbol -

Stát Europe

Nástroje v indexu 30

Typ indexu -

Typ cenného papíru Index

Tržní data

Otevírací cena 1.025,40

EUR

Max 1.052,14

EUR

Min 1.025,28

EUR

Závěrečná cena (předchozí den) 1.025,48

EUR

Obchodovaný objem (mil.) -



Objem (kusy) -

Top 5

| Název  | Cena | + - (%) | Trend  |
|---|--------|---------|---|
| ERSTE GROU... | 30,79 | +4,60 |  |
| BAWAG GROU... | 44,86 | +4,33 |  |
| WIENERBERG... | 26,40 | +3,02 |  |
| RAIFFEISEN... | 14,28 | +2,81 |  |
| KOMERCNI B... | 713,00 | +2,11 |  |

Denní **1t** 1m 6m 1r 3r

Flop 5

| Název  | Cena | + - (%) | Trend  |
|---|------|---------|---|
| OMV PETROM... | 0,46 | -1,50 |  |



51

Minulá výkonnost nezaručuje výkonnost budoucí.

Zdroj: FactSet

Aktuální analýzy a prognózy

| Z trhů | | | |
|------------|---|-----------------------|---|
| Datum | | Nadpis | Stáhnout |
| 28.03.2023 |  | Global Equity Ratings |  |
| 16.03.2023 |  | Global Equity Ratings |  |
| 10.03.2023 |  | Global Equity Ratings |  |
| 27.02.2023 |  | Global Equity Ratings |  |
| 07.02.2023 |  | Global Equity Ratings |  |

| | | | |
|------------------|----------|-------|---|
| SC FONDUL ... | 2,10 | -1,41 | ↓ |
| VERBUND AG | 77,00 | -0,60 | → |
| RICHTER GE... | 7.225,00 | -0,27 | → |
| BANCA TRAN... | 19,64 | -0,10 | → |

Denní 1t 1m 6m 1r 3r

Futures a opce

Související Futures -

Související Opce -

Detaily

30.03.2023 16:16:01

Cena

1.048,12 EUR

Změna



2,21% (22,64)

Základní údaje

ISIN AT0000496476

Symbol -

Stát Europe

Typ cenného papíru Index

Nástroje v indexu 30

Tržní data

Otevírací cena 1.025,40 EUR

Max 1.052,14 EUR

Min 1.025,28 EUR

Závěrečná cena (předchozí den) 1.025,48 EUR

Obchodovaný objem (mil.) -

Objem (kusy) -

Výkonnost a riziko

| | 6m | 1r | 3r |
|----------------|---------|---------|---------|
| Výkonn. (%) | +23,23% | -12,25% | +33,82% |
| Výkonn. (abs.) | +193,31 | -143,20 | +259,17 |
| Beta | - | - | - |
| Volatilita | 18,71 | 20,85 | 22,47 |

51









Minulá výkonnost nezaručuje výkonnost budoucí.

Zdroj: FactSet

Ceny

| | |
|--|---------------------------|
| Ø cena 5 dní Ø objem 5 dní (ks.) | 1.016,32 EUR (0) |
| Ø cena 30 dní Ø objem 30 dní (ks.) | 1.076,92 EUR (0) |
| Ø cena 100 dní Ø objem 100 dní (ks.) | 1.061,93 EUR (0) |
| Ø cena 250 dní Ø objem 250 dní (ks.) | 1.011,28 EUR (0) |
| YTD Max datum | 1.138,77 EUR (01.03.2023) |
| YTD Min datum | 979,17 EUR (20.03.2023) |
| 52týdenní max. datum | 1.178,30 EUR (30.03.2022) |
| 52týdenní min. datum | 828,87 EUR (03.10.2022) |

Složení

| Název  ISIN | Cena | Změna %  Změna +/- | Výkonnost  | Datum Čas | Obrat v kusech  Peněžní obrat  |
|---|----------|--|---|----------------------|---|
| ALLEGRO.EU SA LU2237380790 | 6,385 | 16,09% 0,89 |  | 30.03.23 16:03:15 | 125 774,75 |
| ANDRITZ AG AT0000730007 | 65,75 | 1,23% 0,80 |  | 30.03.23 16:15:31 | 108.803 7.226.946,95 |
| BANCA TRANSILVANIA SA ROTLVAACNOR1 | 19,64 | -0,20% -0,04 |  | 30.03.23 16:08:43 | 110.108 2.165.102,86 |
| BANK POLSKA KASA OPIEKI S... PLPEKAO00016 | 18,15 | 1,11% 0,20 |  | 30.03.23 11:42:14 | 20 363,00 |
| BAWAG GROUP AG AT0000BAWAG2 | 44,86 | 5,75% 2,44 |  | 30.03.23 16:15:47 | 260.274 11.603.404,62 |
| CA IMMOBILIEN ANLAGEN AG AT0000641352 | 24,25 | 2,11% 0,50 |  | 30.03.23 16:08:35 | 79.962 1.943.828,30 |
| CD PROJEKT S.A. PLOPTTC00011 | 24,145 | 3,56% 0,83 |  | 30.03.23 16:03:15 | 50 1.188,25 |
| CEZ AS CZ0005112300 | 1.018,00 | 0,49% 5,00 |  | 30.03.23 16:15:57 | 98.960 100.711.004,00 |
| DINO POLSKA SA PLDINPL00011 | 79,64 | -0,92% -0,74 |  | 30.03.23 16:03:15 | - - |
| ERSTE GROUP BANK AG AT0000652011 | 30,79 | 3,29% 0,98 |  | 30.03.23 16:15:36 | 431.321 13.198.149,03 |
| KGHM POLSKA MIEDZ SA PLKGHM000017 | 26,28 | 3,38% 0,86 |  | 30.03.23 16:08:28 | 1.943 50.545,28 |
| KOMERCNI BANKA CZ0008019106 | 713,00 | 1,42% 10,00 |  | 30.03.23 16:15:27 | 185.387 132.739.698,00 |
| KRKA DD NPV SI0031102120 | 108,00 | 2,86% 3,00 |  | 30.03.23 15:24:14 | 3.404 365.112,50 |
| LPP SA PLLPP0000011 | 1.975,00 | -0,10% -2,00 |  | 30.03.23 10:30:26 | - - |
| MAYR-MELNHOF KARTON AG AT0000938204 | 152,00 | 1,88% 2,80 |  | 30.03.23 15:57:45 | 1.788 271.216,00 |
| MOL HUNGARIAN OIL & GAS P... HU0000153937 | 2.534,00 | -0,78% -20,00 |  | 30.03.23 16:15:59 | 617.797 1.566.258.250,00 |
| OMV AG AT0000743059 | 41,97 | 2,24% 0,92 |  | 30.03.23 16:15:46 | 161.263 6.754.002,76 |
| OMV PETROM S.A. RON0.1 ROSNPPACNOR9 | 0,46 | -0,22% -0,00 |  | 30.03.23 16:10:02 | 11.081.105 5.077.440,69 |
| OTP BANK PLC HU0000061726 | 9.780,00 | -1,37% -136,00 |  | 30.03.23 16:15:58 | 217.348 2.147.806.928,00 |
| PGE POLSKA GRUPA ENERGETY... PLPGER000010 | 1,301 | 7,03% 0,09 |  | 30.03.23 16:03:15 | - - |
| PKN ORLEN SA PLPKN0000018 | 12,30 | 2,76% 0,33 |  | 30.03.23 16:03:14 | - - |
| POWSZECHNA KASA OSZCZEDNO... PLPKO0000016 | 6,044 | 2,51% 0,15 |  | 30.03.23 16:03:15 | - - |
| POWSZECHNY ZAKLAD UBEZPIE... PLPZU0000011 | 7,014 | 6,82% 0,45 |  | 30.03.23 16:03:14 | - - |
| RAIFFEISEN BANK INTERNATI... AT0000606306 | 14,28 | 5,54% 0,75 |  | 30.03.23 16:14:56 | 279.770 3.894.498,50 |
| RICHTER GEDEON VEGYESZETI... HU0000123096 | 7.225,00 | -3,15% -235,00 |  | 30.03.23 16:15:44 | 188.032 1.373.451.910,00 |

| | | | | | |
|--|-------|---------------|---|----------------------|---------------------------|
| SANTANDER BANK POLSKA SA PLBZ00000044 | 62,65 | 0,72% 0,45 | | 30.03.23 16:03:15 | - - |
| SC FONDUL PROPRIETATEA RO... ROFPTAACNOR5 | 2,10 | 0,24% 0,01 | | 30.03.23 16:15:48 | 2.464.286 5.180.563,01 |
| VERBUND AG AT0000746409 | 77,00 | 3,01% 2,25 | ■ | 30.03.23 16:14:55 | 81.349 6.231.392,55 |
| VOESTALPINE AG AT0000937503 | 31,10 | 0,91% 0,28 | | 30.03.23 16:14:29 | 187.199 5.842.919,06 |
| WIENERBERGER AG AT0000831706 | 26,40 | 1,69% 0,44 | ■ | 30.03.23 16:15:32 | 59.045 1.556.489,92 |