

AUSTRIA NTX(EUR)

ISIN: AT0000496476

WKN: -

Přehled

30.09.2022 11:01:06

Cena

836,66 EUR

Změna  0,54% (4,49)

Základní údaje

ISIN AT0000496476

Symbol -

Stát Europe

Nástroje v indexu 30

Typ indexu -

Typ cenného papíru Index

Tržní data

Otevírací cena 832,23

EUR

Max 843,18

EUR

Min 832,23

EUR



Závěrečná cena (předchozí den) 832,17

EUR

Obchodovaný objem (mil.) -

Objem (kusy) -

TOP 5

Název	Cena	+ - (%)	Trend
OMV AG	37,25	+0,84	
OMV PETROM...	0,408	+0,63	

Denní 1t 1m 6m 1r 3r

FLOP 5

Název	Cena	+ - (%)	Trend
VERBUND AG	86,95	-4,09	
CEZ AS	877,00	-3,84	
VOESTALPIN...	17,42	-3,83	
KOMERCNI B...	623,50	-2,82	
OTP BANK P...	8.040,00	-2,71	

Denní 1t 1m 6m 1r 3r











51



Minulá výkonnost nezaručuje výkonnost budoucí.

Zdroj: FactSet

Aktuální analýzy a prognózy

Z trhů		
Datum	Nadpis	Stáhnout
26.09.2022	 Global Equity Ratings	
22.09.2022	 Baltics Outlook Slowdown is the order of the day	
01.09.2022	 Global Equity Ratings	
25.08.2022	 Global Equity Ratings	
18.08.2022	 Global Equity Ratings	

Futures a opce

Související Futures -

Související Opce -

Detaily

30.09.2022 11:01:06

Cena

836,66 EUR

Změna



0,54% (4,49)

Základní údaje

ISIN AT0000496476

Symbol -

Stát Europe

Typ cenného papíru Index

Nástroje v indexu 30

Tržní data

Otevírací cena 832,23
EURMax 843,18
EURMin 832,23
EURZávěrečná cena (předchozí
den) 832,17
EUR

Obchodovaný objem (mil.) -

Objem (kusy) -

Výkonnost a riziko

	6m	1r	3r
Výkonn. (%)	-28,79%	-33,79%	-27,71%
Výkonn. (abs.)	-336,51	-424,72	-319,05
Beta	-	-	-
Volatilita	22,32	27,19	25,92



51

Minulá výkonnost nezaručuje výkonnost budoucí.

Zdroj: FactSet

Ceny

Ø cena 5 dní Ø objem 5 dní (ks.)	861,11 EUR (0)
Ø cena 30 dní Ø objem 30 dní (ks.)	921,46 EUR (0)
Ø cena 100 dní Ø objem 100 dní (ks.)	980,26 EUR (0)
Ø cena 250 dní Ø objem 250 dní (ks.)	1.124,64 EUR (0)
YTD Max datum	1.371,95 EUR (13.01.2022)
YTD Min datum	829,01 EUR (29.09.2022)
52týdenní max. datum	1.371,95 EUR (13.01.2022)
52týdenní min. datum	829,01 EUR (29.09.2022)

Složení

Název  ISIN	Cena	Změna %  Změna +/-	Výkonnost 	Datum Čas	Obrat v kusech  Peněžní obrat 
ALLEGRO.EU SA LU2237380790	4,301	-5,57% -0,25		30.09.22 10:50:39	44 189,24
ANDRITZ AG AT0000730007	43,20	0,14% 0,06		30.09.22 11:00:04	13.690 593.167,04
BANCA TRANSILVANIA SA ROTLVAACNOR1	17,00	-0,23% -0,04		30.09.22 11:00:59	205.664 3.491.427,28
BANK POLSKA KASA OPIEKI S... PLPEKAO00016	12,34	11,32% 1,25	█	30.09.22 09:08:42	- -
BAWAG GROUP AG AT0000BAWAG2	43,72	2,34% 1,00	█	30.09.22 11:00:57	48.315 2.103.559,44
CD PROJEKT S.A. PLOPTTC00011	20,08	-2,19% -0,45		30.09.22 10:52:10	4.921 99.265,57
CEZ AS CZ0005112300	877,00	1,39% 12,00	█	30.09.22 11:00:43	107.296 94.447.362,50
DINO POLSKA SA PLDINPL00011	61,32	-2,20% -1,38		30.09.22 10:07:17	50 3.066,00
ERSTE GROUP BANK AG AT0000652011	22,39	0,77% 0,17		30.09.22 11:00:42	52.029 1.168.075,26
KGHM POLSKA MIEDZ SA PLKGHM000017	17,805	1,89% 0,33	█	30.09.22 10:58:51	1.052 18.723,76
KOMERCNI BANKA CZ0008019106	623,50	0,56% 3,50		30.09.22 11:00:47	26.653 16.540.422,50
KRKA DD NPV SI0031102120	86,00	-% -		30.09.22 10:45:26	2.367 202.953,60
LPP SA PLLPP0000011	1.579,00	-5,51% -92,00		30.09.22 08:13:31	- -
MAYR-MELNHOF KARTON AG AT0000938204	129,80	-0,46% -0,60		30.09.22 10:53:13	963 125.798,20
MOL HUNGARIAN OIL & GAS P... HU0000153937	2.388,00	2,67% 62,00	█	30.09.22 10:59:32	89.857 212.953.698,00
OMV AG AT0000743059	37,25	0,65% 0,24		30.09.22 11:00:55	45.706 1.712.602,26
OMV PETROM S.A. RON0.1 ROSNPPACNOR9	0,408	2,38% 0,01	█	30.09.22 11:00:32	1.987.279 806.070,36
OTP BANK PLC HU0000061726	8.040,00	1,75% 138,00	█	30.09.22 11:00:49	125.572 1.009.479.904,00
PGE POLSKA GRUPA ENERGETY... PLPGER000010	1,208	-2,70% -0,03		30.09.22 08:06:42	- -
PKN ORLEN SA PLPKN0000018	11,195	2,33% 0,26	█	30.09.22 10:31:16	- -
POLSKIE GORNICTWO NAFTOWE... PLPGNIG00014	0,9414	-2,10% -0,02		30.09.22 08:06:40	- -
POWSZECHNA KASA OSZCZEDNO... PLPKO0000016	4,45	-1,11% -0,05		30.09.22 09:46:35	50 222,50
POWSZECHNY ZAKLAD UBEZPIE... PLPZU0000011	4,979	-6,52% -0,35		30.09.22 09:22:54	95 473,01
RAIFFEISEN BANK INTERNATI... AT0000606306	12,05	1,26% 0,15	█	30.09.22 10:53:13	62.858 755.440,92
RICHTER GEDEON VEGYESZETI... HU0000123096	7.170,00	0,63% 45,00		30.09.22 11:00:00	22.211 159.254.705,00

SANTANDER BANK POLSKA SA PLBZ00000044	40,34	-4,81% -2,04		30.09.22 09:06:40	- -
SC FONDUL PROPRIETATEA RO... ROFPTAACNOR5	1,76	0,00% 0,00		30.09.22 10:56:10	196.643 345.939,03
VERBUND AG AT0000746409	86,95	0,23% 0,20		30.09.22 10:59:01	41.892 3.607.193,75
VOESTALPINE AG AT0000937503	17,42	0,58% 0,10		30.09.22 11:01:02	86.760 1.520.294,22
WIENERBERGER AG AT0000831706	20,40	2,31% 0,46	■	30.09.22 11:00:06	34.532 703.077,09