

AUSTRIA NTX(EUR)

ISIN: AT0000496476

WKN: -

Přehled

17.08.2022 17:50:00

Cena

994,41 EURZměna  -2,23% (-22,69)

Základní údaje

ISIN AT0000496476

Symbol -

Stát Europe

Nástroje v indexu 30

Typ indexu -

Typ cenného papíru Index

Tržní data

Otevírací cena 1.018,36
EURMax 1.019,09
EUR






Min 993,80 EUR

Závěrečná cena (předchozí den) 1.017,10
EUR

Obchodovaný objem (mil.) -

Objem (kusy) -

TOP 5

Název 	Cena	+ - (%) 	Trend 
VERBUND AG	110,60	+0,45	
RICHTER GE...	8.080,00	+0,31	

Denní 1t 1m 6m 1r 3r

FLOP 5

Název 	Cena	+ - (%) 	Trend 
ERSTE GROU...	23,29	-3,96	
VOESTALPIN...	21,44	-3,25	
WIENERBERG...	23,98	-3,23	
KOMERCNI B...	623,50	-2,58	
OMV AG	40,06	-2,53	

Denní 1t 1m 6m 1r 3r

51













Minulá výkonnost nezaručuje výkonnost budoucí.

Zdroj: FactSet

Atuální analýzy a prognózy

Z trhů

Datum	Nadpis	Stáhnout
08.08.2022	 Global Equity Ratings	
19.07.2022	 Baltics Outlook Steering economies through diffi...	
29.06.2022	 Global Equity Ratings	
29.06.2022	 Global Strategy 3Q 2022	
15.06.2022	 North Macedonia Growth will moderate as energy c...	

Futures a opce

Související Futures -

Související Opce -

Detaily

17.08.2022 17:50:00

Cena

994,41 EURZměna  **-2,23%** (-22,69)

Základní údaje

ISIN AT0000496476

Symbol -

Stát Europe

Typ cenného papíru Index

Nástroje v indexu 30

Tržní data

Otevírací cena 1.018,36
EURMax 1.019,09
EUR

Min 993,80 EUR

Závěrečná cena (předchozí
den) 1.017,10
EUR

Obchodovaný objem (mil.) -

Objem (kusy) -

Výkonnost a riziko

	6m	1r	3r
Výkonn. (%)	-23,39%	-21,11%	-10,06%
Výkonn. (abs.)	-303,55	-266,05	-111,19
Beta	-	-	-
Volatilita	33,17	26,29	25,56



51






Minulá výkonnost nezaručuje výkonnost budoucí.

Zdroj: FactSet

Ceny

Ø cena 5 dní Ø objem 5 dní (ks.)	1.013,85 EUR (0)
Ø cena 30 dní Ø objem 30 dní (ks.)	982,11 EUR (0)
Ø cena 100 dní Ø objem 100 dní (ks.)	1.031,93 EUR (0)
Ø cena 250 dní Ø objem 250 dní (ks.)	1.168,66 EUR (0)
YTD Max datum	1.371,95 EUR (13.01.2022)
YTD Min datum	921,50 EUR (06.07.2022)
52týdenní max. datum	1.371,95 EUR (13.01.2022)
52týdenní min. datum	921,50 EUR (06.07.2022)

Složení

Název  ISIN	Cena	Změna %  Změna +/-	Výkonnost 	Datum Čas	Obrat v kusech  Peněžní obrat 
ALLEGRO.EU SA LU2237380790	6,014	-4,69% -0,30		17.08.22 22:27:11	100 616,00
ANDRITZ AG AT0000730007	49,28	-1,93% -0,97		17.08.22 17:35:23	103.616 5.145.485,73
BANCA TRANSILVANIA SA ROTLVAACNOR1	21,20	-0,47% -0,10		12.08.22 16:56:29	354.774 7.547.801,11
BANK POLSKA KASA OPIEKI S... PLPEKAO00016	15,195	-3,71% -0,59		17.08.22 22:02:19	- -
BAWAG GROUP AG AT0000BAWAG2	45,76	-1,25% -0,58		17.08.22 17:35:16	114.627 5.282.447,12
CD PROJEKT S.A. PLOPTTC00011	19,958	-0,12% -0,02		17.08.22 22:27:12	1.948 38.580,82
CEZ AS CZ0005112300	1.073,00	-1,56% -17,00		17.08.22 16:15:20	261.218 279.813.961,00
DINO POLSKA SA PLDINPL00011	79,58	-2,69% -2,20		17.08.22 22:27:19	1 80,92
ERSTE GROUP BANK AG AT0000652011	23,29	-3,96% -0,96		17.08.22 17:37:34	1.333.240 31.479.473,55
IMMOFINANZ AG AT0000A21KS2	15,30	-1,29% -0,20		17.08.22 17:35:22	98.104 1.505.459,25
KGHM POLSKA MIEDZ SA PLKGHM000017	23,23	-4,72% -1,15		17.08.22 22:27:17	794 18.492,80
KOMERCNI BANKA CZ0008019106	623,50	-2,58% -16,50		17.08.22 16:15:18	161.849 102.005.892,00
KRKA DD NPV SI0031102120	99,20	0,20% 0,20		17.08.22 15:24:27	5.397 538.125,00
LPP SA PLLPP0000011	1.988,00	-4,61% -96,00		17.08.22 22:02:19	- -
MAYR-MELNHOF KARTON AG AT0000938204	157,20	-2,36% -3,80		17.08.22 17:38:21	12.922 2.046.343,80
MOL HUNGARIAN OIL & GAS P... HU0000153937	2.862,00	-1,85% -54,00		17.08.22 17:20:00	483.997 1.387.502.400,00
OMV AG AT0000743059	40,06	-2,53% -1,04		17.08.22 17:35:05	286.559 11.543.559,07
OMV PETROM S.A. RON0.1 ROSNPPACNOR9	0,4845	-0,31% -0,00		17.08.22 16:58:40	10.243.885 4.971.627,63
OTP BANK PLC HU0000061726	8.990,00	-2,41% -222,00		17.08.22 17:19:59	312.254 2.830.833.454,00
PGE POLSKA GRUPA ENERGETY... PLPGER000010	2,044	-0,82% -0,02		17.08.22 22:02:19	- -
PKN ORLEN SA PLPKN0000018	14,43	-4,02% -0,61		17.08.22 22:27:16	1.682 24.268,01
POLSKIE GORNICTWO NAFTOWE... PLPGNIG00014	1,327	-3,28% -0,05		17.08.22 22:02:19	- -
POWSZECHNA KASA OSZCZEDNO... PLPKO0000016	5,138	-5,41% -0,29		17.08.22 22:02:19	- -
POWSZECHNY ZAKLAD UBEZPIE... PLPZU0000011	6,326	-3,33% -0,22		17.08.22 22:27:17	2.300 14.766,40
RAIFFEISEN BANK INTERNATI... AT0000606306	13,25	-1,19% -0,16		17.08.22 17:35:10	786.295 10.516.599,62

RICHTER GEDEON VEGYESZETI... HU0000123096	8.080,00	0,31% 25,00		17.08.22 17:19:59	168.952 1.362.750.505,00
SC FONDUL PROPRIETATEA RO... ROFPTAACNOR5	1,95	0,00% 0,00		17.08.22 16:56:27	2.171.610 4.239.452,62
VERBUND AG AT0000746409	110,60	0,45% 0,50		17.08.22 17:35:37	92.919 10.269.786,90
VOESTALPINE AG AT0000937503	21,44	-3,25% -0,72		17.08.22 17:35:28	443.222 9.577.645,22
WIENERBERGER AG AT0000831706	23,98	-3,23% -0,80		17.08.22 17:37:33	307.950 7.472.139,84