

## EUR/JPY FUTURE (RY) - CMG/C1

19.07.2024 00:24:38

Cena

170,40 JPY

Změna



-0,01% (-0,01)

## Základní údaje

Symbol	RYC1
Burza	Chicago Mercantile Exchange - Globex
Měna	JPY
Typ cenného papíru	Future
Podkladové aktivum	EURO / JAPANESE YEN (EUR/JPY)
Splatnost	09-2024
Velikost obchodu	125.000

## Tržní data

Nákup (částka)	170,38 JPY (5)
Prodej (částka)	170,41 JPY (4)
Otevírací cena	170,20 JPY
Max	170,20 JPY
Min	170,20 JPY
Závěrečná cena (předchozí den)	170,41 JPY
Podkladové aktivum	EURO / JAPANESE YEN (EUR/JPY)
Cena podkladového aktiva (datum)	171,02 (18.07.24)
Cena vypořádání (datum)	170,41 (18.07.24)
Otevřené pozice (futures)	24.304

## Výkonnost a riziko

	1t	6m	1r	3r
Výkonn. (%)	-0,55%	+6,57%	+10,02%	+31,01%
Výkonn. (abs.)	-0,94	+10,50	+15,52	+40,34
Beta	-	-	-	-
Volatilita	10,76	8,02	8,81	10,00

## Futures a opce

Související Futures	-
Související Opce	-

170.00

160.00

150.00

140.00

130.00

120.00

2020

2021

2022

2023

2024

Minulá výkonnost nezaručuje výkonnost budoucí.











Zdroj: FactSet

## Ceny

Ø cena 5 dní   Ø objem 5 dní (ks.)	170,72 JPY (2.071)
Ø cena 30 dní   Ø objem 30 dní (ks.)	170,38 JPY (2.724)
Ø cena 100 dní   Ø objem 100 dní (ks.)	166,33 JPY (2.600)
Ø cena 250 dní   Ø objem 250 dní (ks.)	161,30 JPY (2.413)
YTD Max   datum	174,26 JPY (11.07.2024)
YTD Min   datum	153,73 JPY (02.01.2024)
52týdenní max.   datum	174,26 JPY (11.07.2024)
52týdenní min.   datum	150,60 JPY (28.07.2023)

## Aktuální analýzy a prognózy

## Z trhů

Datum	Nadpis	Stáhnout
18.07.2024	 Western Balkan and the EU - who is ready?	
18.07.2024	 Ranní restart	
17.07.2024	 Ranní restart	
16.07.2024	 Ranní restart: bydlení v ČR, násilí a kabely	
15.07.2024	 Ranní restart: atentát, sjezd a polarizace	

51