

AUSTRIA ROTX(EUR)

ISIN: AT0000600473 WKN: -

Přehled

12.07.2024 17:45:00

Cena

23.219,02 EURZměna  -0,01% (-2,69)

Základní údaje

ISIN AT0000600473

Symbol -

Stát Romania

Nástroje v indexu 14

Typ indexu -

Typ cenného papíru Index

Tržní data

Otevírací cena 23.223,81
EURMax 23.243,82
EURMin 23.162,43
EURZávěrečná cena (předchozí
den) 23.221,71
EUR

Obchodovaný objem (mil.) -





Objem (kusy) -

TOP 5

Název	Cena	+ - (%)	Trend
S.N. NUCLE...	46,05	+1,43	
SOCIATEA...	16,00	+0,76	
MED LIFE S...	5,86	+0,34	
S.P.E.E.H....	128,90	+0,16	
TRANSELECT...	48,00	+0,10	

Denní 1t 1m 6m 1r 3r

FLOP 5

Název	Cena	+ - (%)	Trend
BRD - GROU...	21,20	-0,70	
ONE UNITED...	0,87	-0,46	
FONDUL PRO...	0,3978	-0,45	
TRANSPORT ...	25,20	-0,40	

51













Minulá výkonnost nezaručuje výkonnost budoucí.

Zdroj: FactSet

Aktuální analýzy a prognózy

Z trhů

Datum	Nadpis	Stáhnout
12.07.2024	 Bumpy recovery of manufacturing	
11.07.2024	 June CPI falls further to 4.9% y/y	
08.07.2024	 Central bank meeting in Serbia and June's inflatio...	
05.07.2024	 NBR Review: key rate cut by 25bp to 6.75%, as expe...	
05.07.2024	 Retail sales down in May	

OMV PETROM... 0,77 -0,26 ↘

Denní 1t 1m 6m 1r 3r

Futures a opce

Související Futures -

Související Opce -

Detaily

12.07.2024 17:45:00

Cena

23.219,02 EUR

Změna



-0,01% (-2,69)

Základní údaje

ISIN AT0000600473

Symbol -

Stát Romania

Typ cenného papíru Index

Nástroje v indexu 14

Tržní data

Otevírací cena 23.223,81
EURMax 23.243,82
EURMin 23.162,43
EURZávěrečná cena (předchozí
den) 23.221,71
EUR

Obchodovaný objem (mil.) -

Objem (kusy) -

Výkonnost a riziko

	6m	1r	3r
Výkonn. (%)	+15,88%	+41,44%	+59,55%
Výkonn. (abs.)	+3.182,72	+6.803,27	+8.665,88
Beta	-	-	-
Volatilita	9,81	10,61	14,70



Minulá výkonnost nezaručuje výkonnost budoucí.

Zdroj: FactSet

Ceny

Ø cena 5 dní Ø objem 5 dní (ks.)	23.142,46 EUR (0)
Ø cena 30 dní Ø objem 30 dní (ks.)	22.685,97 EUR (0)
Ø cena 100 dní Ø objem 100 dní (ks.)	21.634,78 EUR (0)
Ø cena 250 dní Ø objem 250 dní (ks.)	19.709,71 EUR (0)
YTD Max datum	23.243,82 EUR (12.07.2024)
YTD Min datum	19.294,75 EUR (04.01.2024)
52týdenní max. datum	23.243,82 EUR (12.07.2024)
52týdenní min. datum	16.057,72 EUR (18.08.2023)

Složení

Název  ISIN	Cena	Změna %  Změna +/-	Výkonnost 	Datum Čas	Obrat v kusech  Peněžní obrat 
BANCA TRANSILVANIA SA ROTLVAACNOR1	32,70	0,00% 0,00		12.07.24 16:59:46	215.337 7.046.924,55
BRD - GROUPE SOCIETE GENE... ROBRDBACNOR2	21,20	-0,70% -0,15		12.07.24 16:58:16	39.995 845.496,10
DIGI COMMUNICATIONS N.V. ... NL0012294474	65,00	0,00% 0,00		12.07.24 16:50:31	12.786 832.126,20
FONDUL PROPRIETATEA RON0... ROFPTAACNOR5	0,3978	-0,45% -0,00		12.07.24 16:50:37	6.982.816 2.781.820,05
MED LIFE S.A RON0.25 ROMEDLACNOR6	5,86	0,34% 0,02		12.07.24 16:50:35	89.776 521.901,30
OMV PETROM S.A. RON0.1 ROSNPPACNOR9	0,77	-0,26% -0,00		12.07.24 16:59:41	5.380.981 4.149.506,99
ONE UNITED PROPERTIES RON... ROJ8YZPDHWW8	0,87	-0,46% -0,00		12.07.24 16:59:45	1.341.465 1.165.604,48
S.N. NUCLEARELECTRICA S.A... ROSNNEACNOR8	46,05	1,43% 0,65		12.07.24 16:57:47	34.203 1.563.633,20
S.N.T.G.N. TRANSGAZ S.A R... ROTGNTACNOR8	24,85	-0,20% -0,05		12.07.24 16:57:00	54.755 1.360.076,85
S.P.E.E.H. HIDROELECTRICA... RO4Q0Z5RO1B6	128,90	0,16% 0,20		12.07.24 16:59:16	25.624 3.299.965,40
SOCIETATEA ENERGETICA ELE... ROELECACNOR5	16,00	0,76% 0,12		12.07.24 16:57:28	37.297 596.439,54
SOCIETATEA NATL DE GAZE N... ROSNGNACNOR3	5,89	-0,17% -0,01		12.07.24 16:59:28	293.496 1.729.115,57
TRANSELECTRICA SA RON10 ROTSELACNOR9	48,00	0,10% 0,05		12.07.24 16:50:34	16.333 783.010,20
TRANSPORT TRADE SERVICES ... ROYCRRK66RD8	25,20	-0,40% -0,10		12.07.24 16:50:35	102.223 2.559.021,80