

AUSTRIA ROTX(EUR)

ISIN: AT0000600473 WKN: -

Přehled

23.04.2024 17:45:00

Cena

21.117,51 EURZměna  -0,05% (-11,34)

Základní údaje

ISIN AT0000600473

Symbol -

Stát Romania

Nástroje v indexu 14

Typ indexu -

Typ cenného papíru Index

Tržní data

Otevírací cena 21.131,40
EURMax 21.192,91
EURMin 21.114,20
EURZávěrečná cena (předchozí
den) 21.128,85
EUR

Obchodovaný objem (mil.) -





Objem (kusy) -

TOP 5

Název	Cena	+ - (%)	Trend
DIGI COMMU...	56,00	+1,45	
OMV PETROM...	0,684	+0,59	
TRANSPORT ...	26,85	+0,56	
MED LIFE S...	4,05	+0,50	
SOCIETATEA...	51,20	+0,39	

Denní 1t 1m 6m 1r 3r

FLOP 5

Název	Cena	+ - (%)	Trend
ONE UNITED...	0,895	-2,72	
SOCIETATEA...	13,00	-0,91	
S.N. NUCLE...	47,90	-0,73	
BANCA TRAN...	28,45	-0,70	

51




Minulá výkonnost nezaručuje výkonnost budoucí.

Zdroj: FactSet

Aktuální analýzy a prognózy

Z trhů

Datum	Nadpis	Stáhnout
23.04.2024	 CEE Special Report Strong growth in CEE economie...	
21.04.2024	 Hungarian central bank to cut rates further	
18.04.2024	 CEE corporate bond rally	
15.04.2024	 Parliamentary elections in Croatia	
12.04.2024	 Industrial Production Beats Expectations	

S.N.T.G.N.... 18,92 -0,21 ↘

Denní 1t 1m 6m 1r 3r

Futures a opce

Související Futures -

Související Opce -

Detaily

23.04.2024 17:45:00

Cena

21.117,51 EURZměna  -0,05% (-11,34)

Základní údaje

ISIN AT0000600473

Symbol -

Stát Romania

Typ cenného papíru Index

Nástroje v indexu 14

Tržní data

Otevírací cena 21.131,40
EURMax 21.192,91
EURMin 21.114,20
EURZávěrečná cena (předchozí
den) 21.128,85
EUR

Obchodovaný objem (mil.) -

Objem (kusy) -

Výkonnost a riziko

	6m	1r	3r
Výkonn. (%)	+19,40%	+32,72%	+56,53%
Výkonn. (abs.)	+3.430,89	+5.205,67	+7.626,14
Beta	-	-	-
Volatilita	9,09	10,86	14,76

51



Minulá výkonnost nezaručuje výkonnost budoucí.

Zdroj: FactSet

Ceny

Ø cena 5 dní Ø objem 5 dní (ks.)	21.127,42 EUR (0)
Ø cena 30 dní Ø objem 30 dní (ks.)	21.073,09 EUR (0)
Ø cena 100 dní Ø objem 100 dní (ks.)	20.203,60 EUR (0)
Ø cena 250 dní Ø objem 250 dní (ks.)	18.244,11 EUR (0)
YTD Max datum	21.731,51 EUR (08.04.2024)
YTD Min datum	19.294,75 EUR (04.01.2024)
52týdenní max. datum	21.731,51 EUR (08.04.2024)
52týdenní min. datum	15.158,02 EUR (23.06.2023)

Složení

Název  ISIN	Cena	Změna %  Změna +/-	Výkonnost 	Datum Čas	Obrat v kusech  Peněžní obrat 
BANCA TRANSILVANIA SA ROTLVAACNOR1	28,45	-0,70% -0,20		23.04.24 16:57:07	277.721 7.957.642,95
BRD - GROUPE SOCIETE GENE... ROBRDBACNOR2	20,35	0,00% 0,00		23.04.24 16:50:18	51.021 1.041.261,10
DIGI COMMUNICATIONS N.V. ... NL0012294474	56,00	1,45% 0,80	█	23.04.24 16:50:13	14.192 789.304,80
FONDUL PROPRIETATEA RON0... ROFPTAACNOR5	0,52	0,10% 0,00		23.04.24 16:50:20	1.521.837 794.126,34
MED LIFE S.A RON0.25 ROMEDLACNOR6	4,05	0,50% 0,02	█	23.04.24 16:50:19	46.539 188.855,20
OMV PETROM S.A. RON0.1 ROSNPPACNOR9	0,684	0,59% 0,00	█	23.04.24 16:57:25	3.834.202 2.622.770,42
ONE UNITED PROPERTIES RON... ROJ8YZPDHWW8	0,895	-2,72% -0,03		23.04.24 16:56:55	3.084.503 2.775.229,90
S.N. NUCLEARELECTRICA S.A... ROSNNEACNOR8	47,90	-0,73% -0,35		23.04.24 16:50:19	9.353 448.995,10
S.N.T.G.N. TRANSGAZ S.A R... ROTGNTACNOR8	18,92	-0,21% -0,04		23.04.24 16:50:19	40.519 769.581,48
S.P.E.E.H. HIDROELECTRICA... RO4Q0Z5RO1B6	132,50	0,00% 0,00		23.04.24 16:59:11	21.075 2.789.764,90
SOCIETATEA ENERGETICA ELE... ROELECACNOR5	13,00	-0,91% -0,12		23.04.24 16:50:19	13.771 178.607,74
SOCIETATEA NATL DE GAZE N... ROSNGNACNOR3	51,20	0,39% 0,20	█	23.04.24 16:50:20	34.977 1.791.749,10
TRANSELECTRICA SA RON10 ROTSELACNOR9	29,05	-0,17% -0,05		23.04.24 16:50:19	3.178 92.353,80
TRANSPORT TRADE SERVICES ... ROYCRRK66RD8	26,85	0,56% 0,15	█	23.04.24 16:50:19	47.603 1.279.637,00