

## AUSTRIA ROTX(EUR)

ISIN: AT0000600473 WKN: -

## Přehled

19.04.2024 17:45:00

Cena

**21.082,58** EURZměna  -0,23% (-48,81)

## Základní údaje

ISIN AT0000600473

Symbol -

Stát Romania

Nástroje v indexu 14

Typ indexu -

Typ cenného papíru Index



## Tržní data

Otevírací cena 21.130,97  
EURMax 21.217,80  
EURMin 21.073,38  
EURZávěrečná cena (předchozí  
den) 21.131,39  
EUR

Obchodovaný objem (mil.) -

Objem (kusy) -

## TOP 5

Název	Cena	+ - (%)	Trend
S.N. NUCLE...	48,45	+0,83	
OMV PETROM...	0,683	+0,37	

Denní 1t 1m 6m 1r 3r

## FLOP 5

Název	Cena	+ - (%)	Trend
ONE UNITED...	0,915	-1,61	
MED LIFE S...	4,00	-1,48	
S.N.T.G.N....	19,10	-1,14	
TRANSELECT...	29,00	-1,02	
SOCIETATEA...	13,20	-0,90	

Denní 1t 1m 6m 1r 3r

51













Minulá výkonnost nezaručuje výkonnost budoucí.

Zdroj: FactSet

## Atuální analýzy a prognózy

## Z trhů

Datum	Nadpis	Stáhnout
18.04.2024	 CEE corporate bond rally	
15.04.2024	 Parliamentary elections in Croatia	
12.04.2024	 Industrial Production Beats Expectations	
11.04.2024	 Less aggressive monetary easing to come	
11.04.2024	 March CPI paves the way for May rate cut	

**Futures a opce**

**Související Futures** -

**Související Opce** -

## Detaily

19.04.2024 17:45:00

Cena

**21.082,58** EUR

Změna

**-0,23%** (-48,81)

### Základní údaje

ISIN AT0000600473

Symbol -

Stát Romania

Typ cenného papíru Index

Nástroje v indexu 14

### Tržní data

Otevírací cena 21.130,97  
EURMax 21.217,80  
EURMin 21.073,38  
EURZávěrečná cena (předchozí  
den) 21.131,39  
EUR

Obchodovaný objem (mil.) -

Objem (kusy) -

### Výkonnost a riziko

	6m	1r	3r
Výkonn. (%)	+18,26%	+32,05%	+57,04%
Výkonn. (abs.)	+3.255,99	+5.116,64	+7.657,95
Beta	-	-	-
Volatilita	9,23	10,86	14,75



51

Minulá výkonnost nezaručuje výkonnost budoucí.

Zdroj: FactSet

### Ceny

Ø cena 5 dní   Ø objem 5 dní (ks.)	21.116,40 EUR (0)
Ø cena 30 dní   Ø objem 30 dní (ks.)	21.027,07 EUR (0)
Ø cena 100 dní   Ø objem 100 dní (ks.)	20.155,17 EUR (0)
Ø cena 250 dní   Ø objem 250 dní (ks.)	18.199,49 EUR (0)
YTD Max   datum	21.731,51 EUR (08.04.2024)
YTD Min   datum	19.294,75 EUR (04.01.2024)
52týdenní max.   datum	21.731,51 EUR (08.04.2024)
52týdenní min.   datum	15.158,02 EUR (23.06.2023)

## Složení

Název  ISIN	Cena	Změna %  Změna +/-	Výkonnost 	Datum Čas	Obrat v kusech  Peněžní obrat 
BANCA TRANSILVANIA SA ROTLVAACNOR1	28,30	-0,35% -0,10		19.04.24 16:59:57	292.875 8.313.190,35
BRD - GROUPE SOCIETE GENE... ROBRDBACNOR2	20,15	-0,25% -0,05		19.04.24 16:56:38	49.289 995.239,50
DIGI COMMUNICATIONS N.V. ... NL0012294474	55,40	-0,36% -0,20		19.04.24 16:56:09	22.856 1.280.227,40
FONDUL PROPRIETATEA RON0... ROFPTAACNOR5	0,5215	-0,19% -0,00		19.04.24 16:50:21	1.265.763 660.307,22
MED LIFE S.A RON0.25 ROMEDLACNOR6	4,00	-1,48% -0,06		19.04.24 16:56:09	31.680 128.398,13
OMV PETROM S.A. RON0.1 ROSNPPACNOR9	0,683	0,37% 0,00		19.04.24 16:59:37	9.356.375 6.398.979,77
ONE UNITED PROPERTIES RON... ROJ8YZPDHWW8	0,915	-1,61% -0,02		19.04.24 16:56:11	1.138.901 1.052.440,35
S.N. NUCLEARELECTRICA S.A... ROSNNEACNOR8	48,45	0,83% 0,40		19.04.24 16:57:44	17.718 852.189,55
S.N.T.G.N. TRANSGAZ S.A R... ROTGNTACNOR8	19,10	-1,14% -0,22		19.04.24 16:56:10	7.608 146.319,24
S.P.E.E.H. HIDROELECTRICA... RO4Q0Z5RO1B6	131,80	-0,15% -0,20		19.04.24 16:56:11	16.414 2.164.268,00
SOCIETATEA ENERGETICA ELE... ROELECACNOR5	13,20	-0,90% -0,12		19.04.24 16:50:19	56.352 739.385,22
SOCIETATEA NATL DE GAZE N... ROSNGNACNOR3	51,60	-0,39% -0,20		19.04.24 16:56:10	32.589 1.683.213,00
TRANSELECTRICA SA RON10 ROTSELACNOR9	29,00	-1,02% -0,30		19.04.24 16:56:10	3.214 93.803,25
TRANSPORT TRADE SERVICES ... ROYCRRK66RD8	26,40	-0,56% -0,15		19.04.24 16:56:11	5.978 158.350,70