

AUSTRIA ROTX(EUR)

ISIN: AT0000600473 WKN: -

Přehled

26.05.2023 17:45:00

Cena

15.571,47 EUR

Změna  0,64% (98,95)

Základní údaje

ISIN AT0000600473

Symbol -

Stát Romania

Nástroje v indexu 14

Typ indexu -

Typ cenného papíru Index

Tržní data

Otevírací cena 15.464,87
EURMax 15.577,68
EURMin 15.424,83
EURZávěrečná cena (předchozí
den) 15.472,52
EUR

Obchodovaný objem (mil.) -








Objem (kusy) -

TOP 5

Název 	Cena	+ - (%) 	Trend 
MED LIFE S...	17,84	+3,96	
SOCIATEA...	8,80	+2,21	
BRD - GROU...	12,30	+2,16	
DIGI COMMU...	36,50	+1,67	
S.N. NUCLE...	51,80	+1,57	

Denní **1t** 1m 6m 1r 3r

FLOP 5

Název 	Cena	+ - (%) 	Trend 
S.N.T.G.N....	16,78	-1,29	
ONE UNITED...	0,954	-0,63	
TRANSPORT ...	13,50	-0,37	
OMV PETROM...	0,493	-0,20	






51



Minulá výkonnost nezaručuje výkonnost budoucí.

Zdroj: FactSet

Aktuální analýzy a prognózy

Z trhů		
Datum	Nadpis	Stáhnout
22.05.2023	 Hungary starts the monetary easing	
22.05.2023	 Hungary starts the monetary easing	
17.05.2023	 Corporate Credit Monitor CEE	
16.05.2023	 Flash 1Q23 GDP surprised to the downside	
15.05.2023	 Eye on GDP growth in the first quarter	

Denní 1t 1m 6m 1r 3r

Futures a opce

Související Futures -

Související Opce -

Detaily

26.05.2023 17:45:00

Cena

15.571,47 EURZměna  0,64% (98,95)

Základní údaje

ISIN AT0000600473

Symbol -

Stát Romania

Typ cenného papíru Index

Nástroje v indexu 14

Tržní data

Otevírací cena 15.464,87
EURMax 15.577,68
EURMin 15.424,83
EURZávěrečná cena (předchozí
den) 15.472,52
EUR

Obchodovaný objem (mil.) -

Objem (kusy) -

Výkonnost a riziko

	6m	1r	3r
Výkonn. (%)	+3,78%	+0,16%	+46,86%
Výkonn. (abs.)	+567,13	+25,54	+4.968,59
Beta	-	-	-
Volatilita	14,32	15,15	15,69



Minulá výkonnost nezaručuje výkonnost budoucí.

Zdroj: FactSet

Ceny

Ø cena 5 dní Ø objem 5 dní (ks.)	15.556,03 EUR (0)
Ø cena 30 dní Ø objem 30 dní (ks.)	15.703,58 EUR (0)
Ø cena 100 dní Ø objem 100 dní (ks.)	15.669,10 EUR (0)
Ø cena 250 dní Ø objem 250 dní (ks.)	15.456,31 EUR (0)
YTD Max datum	16.042,06 EUR (20.04.2023)
YTD Min datum	14.903,57 EUR (03.01.2023)
52týdenní max. datum	16.877,57 EUR (19.08.2022)
52týdenní min. datum	13.523,85 EUR (13.10.2022)

Složení

Název  ISIN	Cena	Změna %  Změna +/-	Výkonnost 	Datum Čas	Obrat v kusech  Peněžní obrat 
BANCA TRANSILVANIA SA ROTLVAACNOR1	19,40	1,04% 0,20		26.05.23 16:59:48	101.532 1.966.694,06
BRD - GROUPE SOCIETE GENE... ROBRDBACNOR2	12,30	2,16% 0,26		26.05.23 16:58:51	45.715 560.272,74
DIGI COMMUNICATIONS N.V. ... NL0012294474	36,50	1,67% 0,60		26.05.23 16:19:00	2.816 101.853,30
ERSTE GROUP BANK AG AT0000652011	153,30	0,43% 0,65		26.05.23 16:43:42	309 46.709,50
MED LIFE S.A RON0.25 ROMEDLACNOR6	17,84	3,96% 0,68		26.05.23 16:33:42	43.676 764.681,74
OMV PETROM S.A. RON0.1 ROSNPPACNOR9	0,493	-0,20% -0,00		26.05.23 16:56:22	5.520.405 2.715.003,88
ONE UNITED PROPERTIES RON... ROJ8YZPDHWW8	0,954	-0,63% -0,01		26.05.23 16:50:07	3.463.598 3.263.453,06
S.N. NUCLEARELECTRICA S.A... ROSNNEACNOR8	51,80	1,57% 0,80		26.05.23 16:59:20	84.021 4.317.417,20
S.N.T.G.N. TRANSGAZ S.A R... ROTGNTACNOR8	16,78	-1,29% -0,22		26.05.23 16:59:51	93.711 1.567.910,80
SC FONDUL PROPRIETATEA RO... ROFPTAACNOR5	2,025	0,75% 0,02		26.05.23 16:54:07	675.995 1.368.131,18
SOCIETATEA ENERGETICA ELE... ROLECACNOR5	8,80	2,21% 0,19		26.05.23 16:50:09	77.623 676.738,23
SOCIETATEA NATL DE GAZE N... ROSNGNACNOR3	39,90	1,27% 0,50		26.05.23 16:54:56	24.603 974.333,45
TERAPLAST SA RON0.1 ROTRPLACNOR7	0,533	0,19% 0,00		26.05.23 16:52:35	1.303.233 692.173,00
TRANSPORT TRADE SERVICES ... ROYCRRK66RD8	13,50	-0,37% -0,05		26.05.23 16:30:25	7.794 105.221,65