

AUSTRIA ROTX(EUR)

ISIN: AT0000600473

WKN: -

Přehled

01.07.2022 17:45:00

Cena

15.833,13 EURZměna  0,70% (110,68)

Základní údaje

| | |
|--------------------|--------------|
| ISIN | AT0000600473 |
| Symbol | - |
| Stát | Romania |
| Nástroje v indexu | 8 |
| Typ indexu | - |
| Typ cenného papíru | Index |

Tržní data


| | |
|--------------------------------|------------------|
| Otevírací cena | 15.722,45 EUR |
| Max | 15.899,04 EUR |
| Min | 15.722,45 EUR |
| Závěrečná cena (předchozí den) | 15.722,45 EUR |
| Obchodovaný objem (mil.) | - |
| Objem (kusy) | - |

TOP 5

| Název | Cena | + - (%) | Trend |
|---------------|-------|---------|---|
| BANCA TRAN... | 2,27 | +1,79 |  |
| SOCIETATEA... | 8,80 | +1,03 |  |
| SOCIETATEA... | 50,90 | +0,99 |  |
| BRD - GROU... | 12,70 | +0,63 |  |
| S.N. NUCLE... | 45,25 | +0,56 |  |

Denní **1t** 1m 6m 1r 3r

FLOP 5

| Název | Cena | + - (%) | Trend |
|---------------|-------|---------|---|
| MED LIFE S... | 19,70 | -0,51 |  |

Denní **1t** 1m 6m 1r 3r

Futures a opce

Související Futures -

51












Minulá výkonnost nezaručuje výkonnost budoucí.

Zdroj: FactSet

Atuální analýzy a prognózy

Z trhů

| Datum | Nadpis | Stáhnout |
|------------|---|---|
| 29.06.2022 |  ESI points towards slower economic growth in 2Q22 |  |
| 29.06.2022 |  Global Strategy 3Q 2022 |  |
| 27.06.2022 |  Spotlight on June CPI prints and Hungarian rates |  |
| 20.06.2022 |  CEE Wake-up of services softening slowdown |  |
| 20.06.2022 |  End of the tightening cycle in Czechia? | |

Související Opce

-

Detaily

01.07.2022 17:45:00

Cena

15.833,13 EURZměna  0,70% (110,68)

Základní údaje

ISIN AT0000600473

Symbol -

Stát Romania

Typ cenného papíru Index

Nástroje v indexu 8

Tržní data

Otevírací cena 15.722,45 EUR

Max 15.899,04 EUR

Min 15.722,45 EUR

Závěrečná cena (předchozí den) 15.722,45 EUR

Obchodovaný objem (mil.) -

Objem (kusy) -

Výkonnost a riziko

| | 6m | 1r | 3r |
|----------------|---------|-----------|-----------|
| Výkonn. (%) | -1,35% | +9,07% | +44,15% |
| Výkonn. (abs.) | -216,19 | +1.316,34 | +4.849,09 |
| Beta | - | - | - |
| Volatilita | 21,57 | 17,46 | 19,27 |



Minulá výkonnost nezaručuje výkonnost budoucí.

Zdroj: FactSet

Ceny

| | |
|--|----------------------------|
| Ø cena 5 dní Ø objem 5 dní (ks.) | 15.950,96 EUR (0) |
| Ø cena 30 dní Ø objem 30 dní (ks.) | 15.642,28 EUR (0) |
| Ø cena 100 dní Ø objem 100 dní (ks.) | 15.790,18 EUR (0) |
| Ø cena 250 dní Ø objem 250 dní (ks.) | 15.534,24 EUR (0) |
| YTD Max datum | 16.994,60 EUR (17.01.2022) |
| YTD Min datum | 13.393,97 EUR (07.03.2022) |
| 52týdenní max. datum | 16.994,60 EUR (17.01.2022) |
| 52týdenní min. datum | 13.393,97 EUR (07.03.2022) |

51

Složení

| Název  ISIN | Cena | Změna %  Změna +/- | Výkonnost  | Datum Čas | Obrát v kusech  Peněžní obrát  |
|---|-------|--|---|----------------------|---|
| BANCA TRANSILVANIA SA ROTLVAACNOR1 | 2,27 | 1,79% 0,04 |  | 01.07.22 16:50:18 | 1.717.268 3.906.671,25 |
| BRD - GROUPE SOCIETE GENE... ROBRDBACNOR2 | 12,70 | 0,63% 0,08 |  | 01.07.22 16:59:28 | 208.951 2.655.797,76 |
| MED LIFE S.A RON0.25 ROMEDLACNOR6 | 19,70 | -0,51% -0,10 |  | 01.07.22 16:36:52 | 5.471 107.606,72 |
| OMV PETROM S.A. RON0.1 ROSNPPACNOR9 | 0,49 | 0,51% 0,00 |  | 01.07.22 16:59:42 | 8.689.297 4.255.619,07 |
| S.N. NUCLEARELECTRICA S.A... ROSNNEACNOR8 | 45,25 | 0,56% 0,25 |  | 01.07.22 16:52:31 | 15.725 711.642,95 |
| SC FONDUL PROPRIETATEA RO... ROFPTAACNOR5 | 2,06 | 0,00% 0,00 | | 01.07.22 16:59:25 | 1.995.643 4.119.584,24 |
| SOCIETATEA ENERGETICA ELE... ROELECACNOR5 | 8,80 | 1,03% 0,09 |  | 01.07.22 16:50:17 | 15.061 131.970,96 |
| SOCIETATEA NATL DE GAZE N... ROSNGNACNOR3 | 50,90 | 0,99% 0,50 |  | 01.07.22 16:58:54 | 32.525 1.652.015,00 |