

AUSTRIA ROTX(EUR)

ISIN: AT0000600473

WKN: -

Přehled

21.01.2022 17:45:00

Cena

15.712,93 EURZměna  -1,87% (-299,22)



Základní údaje

ISIN	AT0000600473
Symbol	-
Stát	Romania
Nástroje v indexu	8
Typ indexu	-
Typ cenného papíru	Index

Tržní data

Otevírací cena	16.011,82 EUR
Max	16.038,56 EUR
Min	15.605,36 EUR
Závěrečná cena (předchozí den)	16.012,15 EUR
Obchodovaný objem (mil.)	-
Objem (kusy)	-

TOP 5

Název	Cena	+ - (%)	Trend
S.N. NUCLE...	44,40	+1,02	
SOCIETATEA...	36,25	+0,14	

Denní 1t 1m 6m 1r 3r

FLOP 5

Název	Cena	+ - (%)	Trend
OMV PETROM...	0,4555	-3,09	
SC FONDUL ...	1,966	-2,91	
BRD - GROU...	19,14	-2,84	
S.N.T.G.N....	230,00	-2,13	
SOCIETATEA...	9,95	-1,49	

Denní 1t 1m 6m 1r 3r

51




Minulá výkonnost nezaručuje výkonnost budoucí.

Zdroj: FactSet

Atuální analýzy a prognózy

Z trhů

Datum	Nadpis	Stáhnout
17.01.2022	 Shedding light on the Polish economy	
17.01.2022	 Polish real economy in the spotlight	
14.01.2022	 Juicy spreads on government bonds	
14.01.2022	 Upside inflation surprise in December	
12.01.2022	 Motor vehicles production jumped in November	

Futures a opce

Související Futures -

Související Opce -

Detaily

21.01.2022 17:45:00

Cena

15.712,93 EURZměna  -1,87% (-299,22)

Základní údaje

ISIN AT0000600473

Symbol -

Stát Romania

Typ cenného papíru Index

Nástroje v indexu 8

Tržní data

Otevírací cena 16.011,82
EURMax 16.038,56
EURMin 15.605,36
EURZávěrečná cena (předchozí
den) 16.012,15
EUR

Obchodovaný objem (mil.) -

Objem (kusy) -

Výkonnost a riziko

	6m	1r	3r
Výkonn. (%)	+8,36%	+24,67%	+75,42%
Výkonn. (abs.)	+1.212,10	+3.109,51	+6.755,36
Beta	-	-	-
Volatilita	12,86	12,01	18,36

51



Minulá výkonnost nezaručuje výkonnost budoucí.

Zdroj: FactSet

Ceny

Ø cena 5 dní Ø objem 5 dní (ks.)	16.075,90 EUR (0)
Ø cena 30 dní Ø objem 30 dní (ks.)	15.763,69 EUR (0)
Ø cena 100 dní Ø objem 100 dní (ks.)	15.507,63 EUR (0)
Ø cena 250 dní Ø objem 250 dní (ks.)	14.548,23 EUR (0)
YTD Max datum	16.994,60 EUR (17.01.2022)
YTD Min datum	15.605,36 EUR (21.01.2022)
52týdenní max. datum	16.994,60 EUR (17.01.2022)
52týdenní min. datum	12.395,11 EUR (28.01.2021)

Složení

Název  ISIN	Cena	Změna %  Změna +/-	Výkonnost 	Datum Čas	Obrat v kusech  Peněžní obrat 
BANCA TRANSILVANIA CLUJ R... ROTLVAACNOR1	2,60	-1,14% -0,03		21.01.22 16:59:59	5.015.528 13.001.167,41
BRD - GROUPE SOCIETE GENE... ROBRDBACNOR2	19,14	-2,84% -0,56		21.01.22 16:59:47	311.916 6.031.841,12
OMV PETROM S.A. RON0.1 ROSNPPACNOR9	0,4555	-3,09% -0,01		21.01.22 16:54:07	22.866.398 10.499.959,38
S.N. NUCLEARELECTRICA S.A... ROSNNEACNOR8	44,40	1,02% 0,45		21.01.22 16:59:52	232.146 10.101.941,95
S.N.T.G.N. TRANSGAZ S.A R... ROTGNTACNOR8	230,00	-2,13% -5,00		21.01.22 16:38:15	2.536 582.922,50
SC FONDUL PROPRIETATEA RO... ROFPTAACNOR5	1,966	-2,91% -0,06		21.01.22 16:56:46	2.502.328 4.967.343,10
SOCIETATEA ENERGETICA ELE... ROELECACNOR5	9,95	-1,49% -0,15		21.01.22 16:50:20	120.887 1.214.476,52
SOCIETATEA NATL DE GAZE N... ROSNGNACNOR3	36,25	0,14% 0,05		21.01.22 16:58:57	74.673 2.663.486,10