

## CAC MID 60

ISIN: QS0010989117

WKN: -

## Přehled

03.06.2024 15:31:00

Cena

15.142,65 EUR

Změna ▲ 0,35% (53,48)

## Základní údaje

ISIN QS0010989117

Symbol -

Stát France

Nástroje v indexu 60

Typ indexu -

Typ cenného papíru Index

## Tržní data

Otevírací cena 15.164,15  
EURMax 15.165,24  
EURMin 15.067,24  
EURZávěrečná cena (předchozí  
den) 15.089,17  
EUR

Obchodovaný objem (mil.) -

Objem (kusy) -

## TOP 5

Název	Cena	+ - (%)	Trend
EMEIS	13,90	+7,42	<span style="color: green;">▲</span>
TECHNIP EN...	23,32	+5,52	<span style="color: green;">▲</span>
OPMOBILITY	11,31	+4,05	<span style="color: green;">▲</span>
IMERY S.A...	36,92	+3,24	<span style="color: green;">▲</span>
NEXITY SA	12,85	+2,96	<span style="color: green;">▲</span>

Denní **1t** 1m 6m 1r 3r

## FLOP 5

Název	Cena	+ - (%)	Trend
ATOS SE	1,397	-16,40	<span style="color: red;">▼</span>
VIRIDIEN	0,6154	-2,56	<span style="color: red;">▼</span>
ID LOGISTI...	396,50	-2,22	<span style="color: red;">▼</span>
DASSAULT A...	196,50	-1,26	<span style="color: red;">▼</span>



51

Minulá výkonnost nezaručuje výkonnost budoucí.

Zdroj: FactSet

## Atuální analýzy a prognózy

Z trhů		
Datum	Nadpis	Stáhnout
31.05.2024	Week Ahead	<a href="#">↓</a>
29.05.2024	Credit Markets Weekly	<a href="#">↓</a>
27.05.2024	Eurozone USA: Bumpy interest rate paths	<a href="#">↓</a>
24.05.2024	Week Ahead	<a href="#">↓</a>
22.05.2024	Credit Markets Weekly	<a href="#">↓</a>

CARMILA SA 17,58 -1,12 

Denní 1t 1m 6m 1r 3r

**Futures a opce**

Související Futures -

Související Opce -

## Detaily

03.06.2024 15:31:00

Cena

**15.142,65** EURZměna  0,35% (53,48)

### Základní údaje

ISIN QS0010989117

Symbol -

Stát France

Typ cenného papíru Index

Nástroje v indexu 60

### Tržní data

Otevírací cena 15.164,15  
EURMax 15.165,24  
EURMin 15.067,24  
EURZávěrečná cena (předchozí  
den) 15.089,17  
EUR

Obchodovaný objem (mil.) -

Objem (kusy) -

### Výkonnost a riziko

	6m	1r	3r
Výkonn. (%)	+11,62%	+9,44%	+0,92%
Výkonn. (abs.)	+1.570,30	+1.301,07	+138,11
Beta	-	-	-
Volatilita	12,31	19,08	18,43



51

Minulá výkonnost nezaručuje výkonnost budoucí.

Zdroj: FactSet

### Ceny



























Ø cena 5 dní   Ø objem 5 dní (ks.)	15.022,92 EUR (0)
Ø cena 30 dní   Ø objem 30 dní (ks.)	14.855,06 EUR (0)
Ø cena 100 dní   Ø objem 100 dní (ks.)	14.395,86 EUR (0)
Ø cena 250 dní   Ø objem 250 dní (ks.)	13.928,68 EUR (0)
YTD Max   datum	15.246,01 EUR (15.05.2024)
YTD Min   datum	13.351,29 EUR (17.01.2024)
52týdenní max.   datum	15.246,01 EUR (15.05.2024)
52týdenní min.   datum	12.247,37 EUR (26.10.2023)

## Složení

Strana 1 z 2

<< < 

&gt; &gt;&gt;

Název  ISIN	Cena	Změna %  Změna +/-	Výkonnost 	Datum Čas	Obrat v kusech  Peněžní obrat 
ALD EUR1.5 FR0013258662	6,855	-0,15% -0,01		03.06.24 15:30:52	410.957 2.780.537,00
ALTEN S.A. FR0000071946	117,00	-0,59% -0,70		03.06.24 15:31:02	10.983 1.289.908,00
AMUNDI S.A. FR0004125920	68,10	2,33% 1,55		03.06.24 15:27:40	107.033 7.247.723,00
APERAM S.A. LU0569974404	26,92	2,20% 0,58		03.06.24 15:30:09	80.396 2.161.465,00
ARGAN FR0010481960	78,80	1,55% 1,20		03.06.24 15:29:00	4.073 319.796,00
ATOS SE FR0000051732	1,397	-16,40% -0,27		03.06.24 15:30:51	7.757.004 11.304.814,00
AÉROPORTS DE PARIS S.A. FR0010340141	132,50	1,07% 1,40		03.06.24 15:29:21	29.975 3.946.042,00
BENETEAU S.A. FR0000035164	13,28	-0,75% -0,10		03.06.24 15:21:31	40.193 536.675,00
BOLLORÉ S.A. FR0000039299	6,275	1,70% 0,11		03.06.24 15:31:02	158.613 985.579,00
CARMILA SA FR0010828137	17,58	-1,12% -0,20		03.06.24 15:20:16	30.041 527.420,00
COFACE S.A. FR0010667147	14,15	0,35% 0,05		03.06.24 15:23:25	96.560 1.366.436,00
COVIVIO SA FR0000064578	48,26	0,96% 0,46		03.06.24 15:23:09	28.196 1.356.697,00
DASSAULT AVIATION S.A. FR0014004L86	196,50	-1,26% -2,50		03.06.24 15:30:34	12.756 2.519.665,00
DERICHEBOURG SA FR0000053381	5,17	-0,77% -0,04		03.06.24 15:26:52	161.265 839.426,00
ELIOR GROUP SA FR0011950732	3,692	0,44% 0,02		03.06.24 15:30:52	261.850 971.080,00
ELIS S.A. FR0012435121	23,24	-0,09% -0,02		03.06.24 15:30:05	82.166 1.912.703,00
EMEIS FR001400NLM4	13,90	7,42% 0,96		03.06.24 15:30:43	590.415 8.036.135,00
ERAMET S.A. FR0000131757	105,30	-0,09% -0,10		03.06.24 15:29:46	21.633 2.289.585,00
EURAZEO SE FR0000121121	77,60	0,45% 0,35		03.06.24 15:30:55	34.624 2.695.092,00
EUROAPI SAS FR0014008VX5	3,686	2,11% 0,08		03.06.24 15:21:06	77.995 285.405,00
EUTELSAT COMMUNICATIONS FR0010221234	4,684	1,12% 0,05		03.06.24 15:27:34	120.068 559.457,00
GAZTRANSPORT ET TECHNIGAZ... FR0011726835	132,60	-0,97% -1,30		03.06.24 15:29:02	14.465 1.931.164,00
ICADE SA FR0000035081	28,88	1,98% 0,56		03.06.24 15:31:05	68.540 1.967.406,00

ID LOGISTICS GROUP FR0010929125	396,50	-2,22% -9,00		03.06.24 15:31:01	1.770 706.406,00
IMERYS S.A. FR0000120859	36,92	3,24% 1,16	■	03.06.24 15:29:52	89.011 3.270.803,00
INTERPARFUMS SA FR0004024222	48,70	0,10% 0,05		03.06.24 15:31:04	10.035 489.932,00
IPSEN S.A. FR0010259150	121,30	0,58% 0,70		03.06.24 15:28:44	22.545 2.716.476,00
IPSOS S.A. FR0000073298	66,95	0,15% 0,10		03.06.24 15:30:36	10.298 689.130,00
JCDECAUX SA FR0000077919	21,74	-0,28% -0,06		03.06.24 15:28:38	24.214 527.766,00
LA FRANCAISE DES JEUX SA FR0013451333	33,10	0,42% 0,14		03.06.24 15:30:46	43.262 1.430.352,00