

## TURKISH LIRA / SINGAPORE-DOLLAR (TRY/SGD)

17.07.2024 19:00:42

Cena

**0,04051** SGD

1 TRY = 0,04051 SGD

1 SGD = 24,68384 TRY

Změna

 -0,45%  
(-0,00)

## Základní údaje

Směnný kurz -

Burza over the counter World

Typ cenného papíru Měna

## Tržní data

Otevírací cena 0,04065 SGD

Max 0,04068 SGD

## Výkonnost a riziko

	6m	1r	3r
Výkonn. (%)	-8,75%	-19,41%	-74,45%
Výkonn. (abs.)	+0,00	-0,01	-0,12
Beta	-	-	-
Volatilita	6,32	8,30	19,03

## Futures a opce

Související Futures -

Související Opce -

51












Věnujte, prosíme, pozornost jednotkám měn, sledujte cenu nákup a prodej. Některé měny jsou kotovány v jiných jednotkách.

Zdroj: FactSet

## Ceny

Ø cena 5 dní   Ø objem 5 dní (ks.)	0,04061 SGD (0)
Ø cena 30 dní   Ø objem 30 dní (ks.)	0,04117 SGD (0)
Ø cena 100 dní   Ø objem 100 dní (ks.)	0,04162 SGD (0)
Ø cena 250 dní   Ø objem 250 dní (ks.)	0,04317 SGD (0)
YTD Max   datum	0,04474 SGD (01.01.2024)
YTD Min   datum	0,04046 SGD (15.07.2024)
52týdenní max.   datum	0,05299 SGD (24.08.2023)
52týdenní min.   datum	0,04046 SGD (15.07.2024)

## Aktuální analýzy a prognózy

Z trhů		
Datum	Nadpis	Stáhnout
17.07.2024	 Ranní restart	
16.07.2024	 Ranní restart: bydlení v ČR, násilí a kabely	
15.07.2024	 Ranní restart: atentát, sjezd a polarizace	
15.07.2024	 Data mix in the week to come	
12.07.2024	 Ranní restart	