

## HUNGARY CETOP20(EUR)

ISIN: HU0005060236 WKN: -

## Přehled

28.06.2024 17:16:00

Cena

2.693,67 EUR

Změna  0,90% (24,06)

## Základní údaje

ISIN HU0005060236

Symbol -

Stát Hungary

Nástroje v indexu 0

Typ indexu -

Typ cenného papíru Index

## Tržní data

Otevírací cena 2.693,67  
EURMax 2.693,67  
EURMin 2.693,67  
EURZávěrečná cena (předchozí  
den) 2.669,61  
EUR

Obchodovaný objem (mil.) -

Objem (kusy) -

## Futures a opce

Související Futures -

Související Opce -

51











2,600.00  
2,400.00  
2,200.00  
2,000.00  
1,800.00  
1,600.00  
1,400.00

Minulá výkonnost nezaručuje výkonnost budoucí.

Zdroj: FactSet

## Aktuální analýzy a prognózy

## Z trhů

Datum	Nadpis	Stáhnout
25.06.2024	 High pressure economy: What have we learned?	
24.06.2024	 CNB set to cut rates this week, but by how much?	
18.06.2024	 Smaller room for further easing in 2H 2024	
18.06.2024	 Cautious move from MNB but what is next?	
18.06.2024	 Time to spend or to save? Households' situation af...	

## Detaily

28.06.2024 17:16:00

Cena

**2.693,67** EUR

Změna



0,90% (24,06)

### Základní údaje

ISIN HU0005060236

Symbol -

Stát Hungary

Typ cenného papíru Index

Nástroje v indexu 0

### Tržní data

Otevírací cena 2.693,67 EUR

Max 2.693,67 EUR

Min 2.693,67 EUR

Závěrečná cena (předchozí den) 2.669,61 EUR

Obchodovaný objem (mil.) -

Objem (kusy) -

### Výkonnost a riziko

	6m	1r	3r
Výkonn. (%)	+8,41%	+23,23%	+17,02%
Výkonn. (abs.)	+207,11	+503,26	+388,24
Beta	-	-	-
Volatilita	11,88	12,64	19,91

51



Minulá výkonnost nezaručuje výkonnost budoucí.

Zdroj: FactSet

### Ceny

Ø cena 5 dní   Ø objem 5 dní (ks.)	2.671,59 EUR (0)
Ø cena 30 dní   Ø objem 30 dní (ks.)	2.662,66 EUR (0)
Ø cena 100 dní   Ø objem 100 dní (ks.)	2.594,66 EUR (0)
Ø cena 250 dní   Ø objem 250 dní (ks.)	2.399,78 EUR (0)
YTD Max   datum	2.726,89 EUR (17.05.2024)
YTD Min   datum	2.390,41 EUR (17.01.2024)
52týdenní max.   datum	2.726,89 EUR (17.05.2024)
52týdenní min.   datum	2.077,60 EUR (05.10.2023)

## Složení

Složení tohoto indexu není bohužel k dispozici.