

## HUNGARY BUX

ISIN:

HU0005060210

WKN: -

## Přehled

24.06.2022 17:20:03

Cena

**39.412,74** HUFZměna  -0,51% (-201,26)

## Základní údaje

ISIN HU0005060210

Symbol -

Stát Hungary

Nástroje v indexu 16

Typ indexu -

Typ cenného papíru Index

## Tržní data

Otevírací cena 39.621,02  
HUFMax 40.209,44  
HUFMin 39.412,74  
HUFZávěrečná cena (předchozí den) 39.614,00  
HUF

Obchodovaný objem (mil.) 1.648.288

Objem (kusy) 6.836.576.280

## TOP 5

Název 	Cena	+ - (%)	Trend 
ALTEO ENER...	2.290,00	+1,78	
ANY SECURI...	1.580,00	+1,28	
OTP BANK P...	8.400,00	+0,55	
Denní <b>1t</b> 1m 6m 1r 3r			

## FLOP 5

Název 	Cena	+ - (%)	Trend 
OPUS GLOBA...	173,60	-2,91	
AKKO INVES...	265,00	-2,21	
RICHTER GE...	6.850,00	-2,21	









51



Minulá výkonnost nezaručuje výkonnost budoucí.

Zdroj: FactSet

## Aktuální analýzy a prognózy

Z trhů			
Datum	Nadpis		Stáhnout
20.06.2022	 CEE   Wake-up of services softening slowdown		
20.06.2022	 End of the tightening cycle in Czechia?		
20.06.2022	 The final dance of the Czech central bank		
16.06.2022	 MNB raised one-week depo rate by 50bp		
13.06.2022	 All eyes on soaring inflation		

CIG	285,00	-1,38	↓
-----	--------	-------	---

PANNON...

MAGYAR	331,50	-1,19	↓
--------	--------	-------	---

TEL...

Denní	1t	1m	6m	1r	3r
-------	----	----	----	----	----

#### Futures a opce

Související Futures	8
---------------------	---

Související Opce	-
------------------	---

## Detaily

24.06.2022 17:20:03

Cena

**39.412,74** HUFZměna  -0,51% (-201,26)

### Základní údaje

ISIN HU0005060210

Symbol -

Stát Hungary

Typ cenného papíru Index

Nástroje v indexu 16

### Tržní data

Otevírací cena 39.621,02  
HUFMax 40.209,44  
HUFMin 39.412,74  
HUFZávěrečná cena (předchozí  
den) 39.614,00  
HUF

Obchodovaný objem (mil.) 1.648.288

Objem (kusy) 6.836.576.280

### Výkonnost a riziko

	6m	1r	3r
Výkonn. (%)	-20,80%	-18,92%	-2,62%
Výkonn. (abs.)	-10.349,50	-9.197,66	-1.062,35
Beta	-	-	-
Volatilita	38,87	29,54	25,95



Minulá výkonnost nezaručuje výkonnost budoucí.

Zdroj: FactSet

### Ceny

Ø cena 5 dní   Ø objem 5 dní (ks.)	39.938,07 HUF (1.933.194)
Ø cena 30 dní   Ø objem 30 dní (ks.)	40.354,89 HUF (3.477.788)
Ø cena 100 dní   Ø objem 100 dní (ks.)	43.672,18 HUF (4.229.610)
Ø cena 250 dní   Ø objem 250 dní (ks.)	48.328,79 HUF (3.326.215)
YTD Max   datum	54.438,93 HUF (12.01.2022)
YTD Min   datum	37.443,39 HUF (26.05.2022)
52týdenní max.   datum	56.233,21 HUF (05.11.2021)
52týdenní min.   datum	37.443,39 HUF (26.05.2022)

## Složení

Název  ISIN	Cena	Změna %  Změna +/-	Výkonnost 	Datum Čas	Obrat v kusech  Peněžní obrat 
4IG NYILVANOSAN MUKODO RE... HU0000167788	795,00	-0,38% -3,00		24.06.22 17:20:02	21.864 17.274.662,00
AKKO INVEST PLC. HUF25 (P... HU0000170824	265,00	-2,21% -6,00		24.06.22 17:20:00	19.008 5.080.854,00
ALTEO ENERGIASZOLGALTATO ... HU0000155726	2.290,00	1,78% 40,00	█	24.06.22 17:20:00	75 172.960,00
ANY SECURITY PRINTING COM... HU0000093257	1.580,00	1,28% 20,00	█	24.06.22 17:20:00	5.414 8.479.370,00
APPENNIN HLDGS HUF100 HU0000102132	214,00	0,00% 0,00		24.06.22 17:20:02	10.440 2.207.360,00
AUTOWALLIS PLC HUF12.5(PO... HU0000164504	101,00	-0,98% -1,00		24.06.22 17:20:02	10.991 1.106.152,00
CIG PANNONIA LIFE INSURAN... HU0000180112	285,00	-1,38% -4,00		24.06.22 17:20:00	8.420 2.393.559,00
GRAPHISOFT PARK SE HU0000083696	3.500,00	-0,57% -20,00		24.06.22 17:20:00	472 1.656.380,00
MAGYAR TELEKOM TELECOMMUN... HU0000073507	331,50	-1,19% -4,00		24.06.22 17:20:02	300.117 100.031.102,00
MASTERPLAST SHARE HUF100 HU0000093943	3.580,00	0,00% 0,00		24.06.22 17:20:00	5.587 19.813.955,00
MOL HUNGARIAN OIL & GAS P... HU0000153937	2.926,00	-0,14% -4,00		24.06.22 17:20:02	643.910 1.901.473.080,00
OPUS GLOBAL NYRT HU0000110226	173,60	-2,91% -5,20		24.06.22 17:20:00	25.423 4.437.504,00
OTP BANK PLC HU0000061726	8.400,00	0,55% 46,00	█	24.06.22 17:20:00	448.526 3.767.820.818,00
PANNERGY NYRT HU0000089867	1.015,00	0,00% 0,00		24.06.22 17:20:02	3.127 3.163.290,00
RICHTER GEDEON VEGYESZETI... HU0000123096	6.850,00	-2,21% -155,00		24.06.22 17:20:00	144.899 1.001.437.135,00
WABERER'S INTERNATIONAL P... HU0000120720	1.900,00	0,00% 0,00		24.06.22 17:20:00	15 28.100,00