

## BUDAPEST STOCK EXCHANGE MID- AND SMALLCAP SHARE INDEX

ISIN: HU0005060228 WKN: -

## Přehled

08.05.2024 17:20:00

Cena

**6.016,01** HUFZměna  -0,11% (-6,55)

## Základní údaje

ISIN HU0005060228

Symbol -

Stát Hungary

Nástroje v indexu 16

Typ indexu -

Typ cenného papíru Index

## Tržní data

Otevírací cena 6.022,95

HUF

Max 6.041,38

HUF

Min 6.003,83

HUF

Závěrečná cena (předchozí

6.022,56

den) HUF





Obchodovaný objem (mil.) 3.816.139

Objem (kusy) 572.546.411

## Top 5

Název 	Cena	+ - (%)	Trend 
DELTA TECH...	42,60	+10,94	
WABERER'S	4.150,00	+1,22	
...			
ALTEO ENER...	3.690,00	+0,82	
Denní	1t	1m	6m
	1r	3r	

## Flop 5

Název 	Cena	+ - (%)	Trend 
OPUS GLOBA...	376,00	-1,57	
PANNERGY	1.310,00	-0,76	











51



Minulá výkonnost nezaručuje výkonnost budoucí.

Zdroj: FactSet

## Aktuální analýzy a prognózy

Z trhů		
Datum	Nadpis	Stáhnout
08.05.2024	 Industry plummeted by 2.8% y/y in March	
07.05.2024	 Corporate Credit Monitor CEE	
07.05.2024	 Massive surprise to the upside	
06.05.2024	 Unfavorable factors behind the shiny figure	
06.05.2024	 Mixed data on retail sales and industrial output	

N...

BUDAPEST R...	534,00	-0,74	↔
AUTOWALLIS...	154,00	-0,65	↔
GRAPHISOFT...	8,90	-0,56	↔

**Denní** 1t 1m 6m 1r 3r**Futures a opce**

Související Futures	8
Související Opce	-

## Detaily

08.05.2024 17:20:00

Cena

**6.016,01** HUF

Změna



-0,11% (-6,55)

### Základní údaje

ISIN HU0005060228

Symbol -

Stát Hungary

Typ cenného papíru Index

Nástroje v indexu 16

### Tržní data

Otevírací cena 6.022,95 HUF

Max 6.041,38 HUF

Min 6.003,83 HUF

Závěrečná cena (předchozí den) 6.022,56 HUF

Obchodovaný objem (mil.) 3.816.139

Objem (kusy) 572.546.411

### Výkonnost a riziko

	6m	1r	3r
Výkonn. (%)	+21,56%	+77,08%	+62,76%
Výkonn. (abs.)	+1.066,96	+2.618,58	+2.319,71
Beta	-	-	-
Volatilita	8,62	19,33	17,90



51

Minulá výkonnost nezaručuje výkonnost budoucí.

Zdroj: FactSet

### Ceny

Ø cena 5 dní   Ø objem 5 dní (ks.)	5.999,26 HUF (1.734.724)
Ø cena 30 dní   Ø objem 30 dní (ks.)	6.068,44 HUF (1.248.009)
Ø cena 100 dní   Ø objem 100 dní (ks.)	5.730,42 HUF (1.651.320)
Ø cena 250 dní   Ø objem 250 dní (ks.)	4.883,28 HUF (2.484.810)
YTD Max   datum	6.240,68 HUF (05.04.2024)
YTD Min   datum	5.280,57 HUF (02.01.2024)
52týdenní max.   datum	6.240,68 HUF (05.04.2024)
52týdenní min.   datum	3.277,41 HUF (06.06.2023)

## Složení

Název  ISIN	Cena	Změna %  Změna +/-	Výkonnost 	Datum Čas	Obrat v kusech  Peněžní obrat 
4IG NYILVANOSAN MUKODO RE... HU0000167788	805,00	0,00% 0,00		08.05.24 17:20:00	34.612 27.774.920,00
AKKO INVEST PLC. HUF25 (P... HU0000170824	248,00	-0,40% -1,00		08.05.24 17:20:00	79.737 19.933.306,00
ALTEO ENERGIASZOLGALTATO ... HU0000155726	3.690,00	0,82% 30,00		08.05.24 17:19:59	13.370 49.385.960,00
ANY SECURITY PRINTING COM... HU0000093257	3.650,00	-0,27% -10,00		08.05.24 17:20:00	2.824 10.367.040,00
APPENNIN HLDGS HUF100 HU0000102132	508,00	-0,39% -2,00		08.05.24 17:20:00	50.031 25.394.460,00
AUTOWALLIS PLC HUF12.5(PO... HU0000164504	154,00	-0,65% -1,00		08.05.24 17:20:00	217.729 33.572.961,00
BUDAPEST R/ETS UTILIZATIO... HU0000167986	534,00	-0,74% -4,00		08.05.24 17:19:59	3.029 1.607.128,00
CIG PANNONIA LIFE INSURAN... HU0000180112	379,00	0,00% 0,00		08.05.24 17:19:59	19.873 7.542.375,00
DELTA TECHNOLOGIES NYRT HU0000151956	42,60	10,94% 4,20		08.05.24 17:20:00	2.806.746 115.177.254,00
DUNA HOUSE HOLDING PUB HU... HU0000177613	980,00	-0,41% -4,00		08.05.24 17:20:00	56.914 55.257.678,00
GRAPHISOFT PARK SE HU0000083696	8,90	-0,56% -0,05		08.05.24 17:20:00	260 2.313,00
MASTERPLAST SHARE HUF100 HU0000093943	2.870,00	-0,35% -10,00		08.05.24 17:20:00	3.630 10.420.600,00
OPUS GLOBAL NYRT HU0000110226	376,00	-1,57% -6,00		08.05.24 17:19:59	515.880 197.401.887,00
PANNERGY NYRT HU0000089867	1.310,00	-0,76% -10,00		08.05.24 17:20:00	8.279 10.844.125,00
RABA JARMUIPARI HOLDING N... HU0000073457	1.370,00	-0,36% -5,00		07.05.24 17:20:00	1.965 2.690.555,00
WABERER'S INTERNATIONAL P... HU0000120720	4.150,00	1,22% 50,00		08.05.24 17:20:00	1.260 5.173.850,00