

BUDAPEST STOCK EXCHANGE MID- AND SMALLCAP SHARE INDEX

ISIN: HU0005060228 WKN: -

Přehled

26.04.2024 17:20:00

Cena

6.015,58 HUFZměna  -0,47% (-28,64)

Základní údaje

ISIN HU0005060228

Symbol -

Stát Hungary

Nástroje v indexu 16

Typ indexu -

Typ cenného papíru Index

Tržní data

Otevírací cena 6.043,64

HUF

Max 6.061,93

HUF

Min 5.999,73

HUF

Závěrečná cena (předchozí den) 6.044,22

HUF

Obchodovaný objem (mil.) 922.050





Objem (kusy) 468.374.426

TOP 5

Název 	Cena	+ - (%)	Trend 
AKKO INVES...	253,00	+1,20	
DELTA TECH...	38,00	+1,06	
OPUS GLOBA...	391,50	+1,03	
ANY SECURI...	3.680,00	+0,82	
GRAPHISOFT...	9,00	+0,56	

Denní **1t** 1m 6m 1r 3r

FLOP 5

Název 	Cena	+ - (%)	Trend 
MASTERPLAS...	2.900,00	-3,33	
PANNERGY N...	1.325,00	-3,28	













51

Minulá výkonnost nezaručuje výkonnost budoucí.

Zdroj: FactSet

Atuální analýzy a prognózy

Z trhů

Datum	Nadpis	Stáhnout
23.04.2024	 MNB slowed the pace of rate cuts in April	
23.04.2024	 As it was promised: MNB reduced the pace	
23.04.2024	 CEE Special Report Strong growth in CEE economie...	
21.04.2024	 Hungarian central bank to cut rates further	
18.04.2024	 CEE corporate bond rally	

AUTOWALLIS...	149,00	-1,97	↓
RABA JARMU...	1.310,00	-1,50	↓
ALTEO ENER...	3.600,00	-1,10	↓

Denní 1t 1m 6m 1r 3r

Futures a opce

Související Futures 8

Související Opce -

Detaily

26.04.2024 17:20:00

Cena

6.015,58 HUFZměna  -0,47% (-28,64)

Základní údaje

ISIN HU0005060228

Symbol -

Stát Hungary

Typ cenného papíru Index

Nástroje v indexu 16

Tržní data

Otevírací cena 6.043,64 HUF

Max 6.061,93 HUF

Min 5.999,73 HUF

Závěrečná cena (předchozí den) 6.044,22 HUF

Obchodovaný objem (mil.) 922.050

Objem (kusy) 468.374.426

Výkonnost a riziko

	6m	1r	3r
Výkonn. (%)	+21,39%	+76,34%	+60,23%
Výkonn. (abs.)	+1.060,02	+2.604,23	+2.261,17
Beta	-	-	-
Volatilita	8,36	19,35	17,87



51

Minulá výkonnost nezaručuje výkonnost budoucí.

Zdroj: FactSet

Ceny

Ø cena 5 dní Ø objem 5 dní (ks.)	6.061,79 HUF (1.380.587)
Ø cena 30 dní Ø objem 30 dní (ks.)	6.037,37 HUF (1.249.812)
Ø cena 100 dní Ø objem 100 dní (ks.)	5.670,03 HUF (1.661.096)
Ø cena 250 dní Ø objem 250 dní (ks.)	4.809,50 HUF (2.460.316)
YTD Max datum	6.240,68 HUF (05.04.2024)
YTD Min datum	5.280,57 HUF (02.01.2024)
52týdenní max. datum	6.240,68 HUF (05.04.2024)
52týdenní min. datum	3.277,41 HUF (06.06.2023)

Složení

Název  ISIN	Cena	Změna %  Změna +/-	Výkonnost 	Datum Čas	Obrat v kusech  Peněžní obrat 
4IG NYILVANOSAN MUKODO RE... HU0000167788	810,00	0,12% 1,00		26.04.24 17:20:00	24.702 19.937.706,00
AKKO INVEST PLC. HUF25 (P... HU0000170824	253,00	1,20% 3,00		26.04.24 17:20:00	46.118 11.681.695,00
ALTEO ENERGIASZOLGALTATO ... HU0000155726	3.600,00	-1,10% -40,00		26.04.24 17:20:00	17.260 62.426.000,00
ANY SECURITY PRINTING COM... HU0000093257	3.680,00	0,82% 30,00		26.04.24 17:20:00	7.771 28.484.540,00
APPENNIN HLDGS HUF100 HU0000102132	520,00	0,39% 2,00		26.04.24 17:20:00	65.433 34.185.040,00
AUTOWALLIS PLC HUF12.5(PO... HU0000164504	149,00	-1,97% -3,00		26.04.24 17:20:00	27.317 4.134.256,00
BUDAPEST R/ETS UTILIZATIO... HU0000167986	564,00	-1,05% -6,00		26.04.24 17:20:00	4.532 2.580.132,00
CIG PANNONIA LIFE INSURAN... HU0000180112	370,00	-1,07% -4,00		26.04.24 17:20:00	40.934 15.236.138,00
DELTA TECHNOLOGIES NYRT HU0000151956	38,00	1,06% 0,40		26.04.24 17:20:00	303.580 11.512.478,00
DUNA HOUSE HOLDING PUB HU... HU0000177613	980,00	0,20% 2,00		26.04.24 17:20:00	6.713 6.577.440,00
GRAPHISOFT PARK SE HU0000083696	9,00	0,56% 0,05		26.04.24 17:20:00	373 3.357,00
MASTERPLAST SHARE HUF100 HU0000093943	2.900,00	-3,33% -100,00		26.04.24 17:20:00	31.280 89.420.140,00
OPUS GLOBAL NYRT HU0000110226	391,50	1,03% 4,00		26.04.24 17:20:00	320.084 124.789.584,00
PANNERGY NYRT HU0000089867	1.325,00	-3,28% -45,00		26.04.24 17:20:00	15.544 20.811.060,00
RABA JARMUIPARI HOLDING N... HU0000073457	1.310,00	-1,50% -20,00		26.04.24 17:20:00	2.186 2.862.720,00
WABERER'S INTERNATIONAL P... HU0000120720	4.100,00	-0,73% -30,00		26.04.24 17:20:00	8.223 33.732.140,00