

OMX TALLIN_GI

ISIN: EE0000000008

WKN: -

Přehled

02.09.2024 15:04:11

Cena

1.709,0124

EUR

Změna



0,02% (0,42)

Základní údaje

ISIN EE0000000008

Symbol -

Stát Estonia

Nástroje v indexu 14

Typ indexu -

Typ cenného papíru Index

Tržní data

Otevírací cena 1.709,2463

EUR

Max 1.710,9841

EUR

Min 1.705,8145

EUR

Závěrečná cena (předchozí

1.708,5877

den) EUR

Obchodovaný objem (mil.) -

Objem (kusy) -

Top 5

Název	Cena	+ - (%)	Trend
PRO KAPITA...	0,86	+3,61	
EKSPRESS G...	1,02	+1,49	
NORDECON A...	0,595	+0,51	
SILVANO FA...	1,01	+0,50	
TRIGON PRO...	0,546	+0,37	

Denní 1t 1m 6m 1r 3r

Flop 5

Název	Cena	+ - (%)	Trend
PREMIA FOO...	0,094	-0,63	
NORDIC FIB...	0,996	-0,40	
TKM GRUPP ...	9,37	-0,32	



51

Minulá výkonnost nezaručuje výkonnost budoucí.

Zdroj: FactSet

Aktuální analýzy a prognózy

Z trhů

Datum	Nadpis	Stáhnout
02.09.2024	More 2Q24 GDP structure and monthly data on 3Q24 p...	
26.08.2024	Glance at GDP structure and August's inflation	
20.08.2024	CEE Special Report Social Development Goals in t...	
19.08.2024	Poland's monthly data as tipping point for upward ...	
12.08.2024	Corporate Credit Monitor CEE	

Denní 1t 1m 6m 1r 3r

Futures a opce

Související Futures -

Související Opce -

Detaily

02.09.2024 15:04:11

Cena

1.709,0124

EUR

Změna



0,02% (0,42)

Základní údaje

ISIN	EE0000000008
Symbol	-
Stát	Estonia
Typ cenného papíru	Index
Nástroje v indexu	14

Tržní data

Otevírací cena	1.709,2463 EUR
Max	1.710,9841 EUR
Min	1.705,8145 EUR
Závěrečná cena (předchozí den)	1.708,5877 EUR
Obchodovaný objem (mil.)	-
Objem (kusy)	-

Výkonnost a riziko

	6m	1r	3r
Výkonn. (%)	-2,32%	-7,04%	-18,15%
Výkonn. (abs.)	-40,57	-129,39	-378,86
Beta	-	-	-
Volatilita	8,24	8,18	13,28



51





Minulá výkonnost nezaručuje výkonnost budoucí.

Zdroj: FactSet

Ceny

Ø cena 5 dní Ø objem 5 dní (ks.)	1.708,6502 EUR (0)
Ø cena 30 dní Ø objem 30 dní (ks.)	1.725,6920 EUR (0)
Ø cena 100 dní Ø objem 100 dní (ks.)	1.755,7215 EUR (0)
Ø cena 250 dní Ø objem 250 dní (ks.)	1.774,2766 EUR (0)
YTD Max datum	1.828,2213 EUR (15.01.2024)
YTD Min datum	1.673,6150 EUR (05.08.2024)
52týdenní max. datum	1.887,9588 EUR (08.09.2023)
52týdenní min. datum	1.673,6150 EUR (05.08.2024)

Složení

Název  ISIN	Cena	Změna %  Změna +/-	Výkonnost 	Datum Čas	Obrat v kusech  Peněžní obrat 
ARCO VARA AS EE3100034653	1,395	0,36% 0,01		02.09.24 15:30:00	992 1.380,82
EKSPRESS GRUPP AS EE3100016965	1,02	1,49% 0,02		02.09.24 15:30:00	3.215 3.253,95
HARJU ELEKTER AS EE3100004250	4,675	0,00% 0,00		02.09.24 15:30:00	3.532 16.468,26
LHV GROUP AS EUR0.1 EE3100102203	3,35	0,30% 0,01		02.09.24 15:30:00	15.461 51.792,42
MERKO EHITUS AS EE3100098328	16,54	0,12% 0,02		02.09.24 15:30:00	1.646 27.205,70
NORDECON AS EE3100039496	0,595	0,51% 0,00		02.09.24 15:30:00	7.506 4.440,31
NORDIC FIBREBOARD AS EE3100092503	0,996	-0,40% -0,00		02.09.24 15:30:00	809 762,27
PREMIA FOODS EE3100101031	0,094	-0,63% -0,00		02.09.24 15:30:00	11.115 1.049,01
PRO KAPITAL GRUPP EE3100006040	0,86	3,61% 0,03		02.09.24 15:30:00	372 315,63
SILVANO FASHION GROUP AS EE3100001751	1,01	0,50% 0,01		02.09.24 15:30:00	1.510 1.527,77
TALLINK GRUPP AS EE3100004466	0,595	0,34% 0,00		02.09.24 15:30:00	97.583 57.921,67
TALLINNA VESI AS EE3100026436	10,15	0,00% 0,00		02.09.24 15:30:00	1.023 10.310,00
TKM GRUPP AS EE0000001105	9,37	-0,32% -0,03		02.09.24 15:30:00	5.689 53.219,83
TRIGON PROPERTY DEVELOPME... EE3100003443	0,546	0,37% 0,00		02.09.24 15:30:00	46 24,56