

OMX TALLIN_GI

ISIN: EE0000000008

WKN: -

Přehled

10.07.2024 15:04:18

Cena

1.753,5472

EUR

Změna  -0,44% (-7,78)





Základní údaje

ISIN	EE0000000008
Symbol	-
Stát	Estonia
Nástroje v indexu	14
Typ indexu	-
Typ cenného papíru	Index

Tržní data

Otevírací cena	1.762,2178 EUR
Max	1.764,0167 EUR
Min	1.753,3239 EUR
Závěrečná cena (předchozí den)	1.761,3226 EUR
Obchodovaný objem (mil.)	-
Objem (kusy)	-

Top 5

Název	Cena	+ - (%)	Trend
NORDECON A...	0,504	+0,80	
SILVANO FA...	1,06	+0,47	
EKSPRESS G...	1,00	+0,40	
NORDIC FIB...	0,968	+0,21	

Denní 1t 1m 6m 1r 3r

Flop 5

Název	Cena	+ - (%)	Trend
TRIGON PRO...	0,60	-1,64	
TALLINK GR...	0,625	-1,57	
TKM GRUPP ...	9,70	-0,41	
ARCO VARA ...	1,475	-0,34	
HARJU ELEK...	4,805	-0,31	








51

Minulá výkonnost nezaručuje výkonnost budoucí.

Zdroj: FactSet

Aktuální analýzy a prognózy

Z trhů

Datum	Nadpis	Stáhnout
08.07.2024	 Central bank meeting in Serbia and June's inflatio...	
03.07.2024	 Poland Special Report Energy prices to propel in...	
02.07.2024	 Tail-wind for bonds from lower interest rate envir...	
30.06.2024	 Two more central banks meet this week	
24.06.2024	 CNB set to cut rates this week, but by how much?	

Denní 1t 1m 6m 1r 3r

Futures a opce

Související Futures -

Související Opce -

Detaily

10.07.2024 15:04:18

Cena

1.753,5472

EUR

Změna

**-0,44% (-7,78)**

Základní údaje

ISIN	EE0000000008
Symbol	-
Stát	Estonia
Typ cenného papíru	Index
Nástroje v indexu	14

Tržní data

Otevírací cena	1.762,2178 EUR
Max	1.764,0167 EUR
Min	1.753,3239 EUR
Závěrečná cena (předchozí den)	1.761,3226 EUR
Obchodovaný objem (mil.)	-
Objem (kusy)	-

Výkonnost a riziko

	6m	1r	3r
Výkonn. (%)	-3,23%	-6,98%	+6,22%
Výkonn. (abs.)	-58,49	-131,53	+102,68
Beta	-	-	-
Volatilita	7,19	7,64	13,86



51

Minulá výkonnost nezaručuje výkonnost budoucí.

Zdroj: FactSet

Ceny

Ø cena 5 dní Ø objem 5 dní (ks.)	1.757,7739 EUR (0)
Ø cena 30 dní Ø objem 30 dní (ks.)	1.764,1604 EUR (0)
Ø cena 100 dní Ø objem 100 dní (ks.)	1.766,5175 EUR (0)
Ø cena 250 dní Ø objem 250 dní (ks.)	1.794,9646 EUR (0)
YTD Max datum	1.828,2213 EUR (15.01.2024)
YTD Min datum	1.728,8807 EUR (02.07.2024)
52týdenní max. datum	1.901,8585 EUR (19.07.2023)
52týdenní min. datum	1.728,8807 EUR (02.07.2024)

Složení

Název  ISIN	Cena	Změna %  Změna +/-	Výkonnost 	Datum Čas	Obrat v kusech  Peněžní obrat 
ARCO VARA AS EE3100034653	1,475	-0,34% -0,01		10.07.24 15:30:00	386 569,72
EKSPRESS GRUPP AS EE3100016965	1,00	0,40% 0,00		10.07.24 15:30:00	1.833 1.826,51
HARJU ELEKTER AS EE3100004250	4,805	-0,31% -0,02		10.07.24 15:30:00	1.135 5.455,31
LHV GROUP AS EUR0.1 EE3100102203	3,44	-0,29% -0,01		10.07.24 15:30:00	14.908 51.348,85
MERKO EHITUS AS EE3100098328	16,72	-0,12% -0,02		10.07.24 15:30:00	1.924 32.180,78
NORDECON AS EE3100039496	0,504	0,80% 0,00		10.07.24 15:30:00	5.369 2.684,52
NORDIC FIBREBOARD AS EE3100092503	0,968	0,21% 0,00		10.07.24 15:30:00	30 28,72
PREMIA FOODS EE3100101031	0,10	0,00% 0,00		10.07.24 15:30:00	3.202 320,51
PRO KAPITAL GRUPP EE3100006040	0,96	0,00% 0,00		10.07.24 15:30:00	2 1,92
SILVANO FASHION GROUP AS EE3100001751	1,06	0,47% 0,01		10.07.24 15:30:00	19.070 20.123,85
TALLINK GRUPP AS EE3100004466	0,625	-1,57% -0,01		10.07.24 15:30:00	155.606 98.145,15
TALLINNA VESI AS EE3100026436	10,30	0,00% 0,00		10.07.24 15:30:00	3.336 34.292,25
TKM GRUPP AS EE0000001105	9,70	-0,41% -0,04		10.07.24 15:30:00	2.527 24.559,94
TRIGON PROPERTY DEVELOPME... EE3100003443	0,60	-1,64% -0,01		10.07.24 15:30:00	1.593 959,88