

OMX TALLIN_GI

ISIN: EE0000000008

WKN: -

Přehled

25.06.2024 11:16:12

Cena

1.756,8585

EUR

Změna  -0,28% (-5,00)

Základní údaje

ISIN	EE0000000008
Symbol	-
Stát	Estonia
Nástroje v indexu	14
Typ indexu	-
Typ cenného papíru	Index

Tržní data

Otevírací cena	1.761,9162 EUR
Max	1.763,1805 EUR
Min	1.756,5414 EUR
Závěrečná cena (předchozí den)	1.761,8537 EUR
Obchodovaný objem (mil.)	-
Objem (kusy)	-

Top 5

Název	Cena	+ - (%)	Trend
PREMIA FOO...	0,099	+1,02	
MERKO EHIT...	16,48	+0,73	
HARJU ELEK...	4,79	+0,63	
PRO KAPITA...	1,02	+0,49	

Denní 1t 1m 6m 1r 3r

Flop 5

Název	Cena	+ - (%)	Trend
EKSPRESS G...	1,01	-0,98	
NORDECON A...	0,512	-0,58	
TKM GRUPP ...	9,45	-0,53	
LHV GROUP ...	3,425	-0,44	
TALLINK GR...	0,659	-0,30	













51

Minulá výkonnost nezaručuje výkonnost budoucí.

Zdroj: FactSet

Aktuální analýzy a prognózy

Z trhů

Datum	Nadpis	Stáhnout
24.06.2024	 CNB set to cut rates this week, but by how much?	
18.06.2024	 Time to spend or to save? Households' situation af...	
17.06.2024	 The last cut in Hungary for the time being	
12.06.2024	 CEE Inflation will remain a key indicator to fol...	
10.06.2024	 Is Serbia ready to cut? Inflation numbers across C...	

Denní 1t 1m 6m 1r 3r

Futures a opce

Související Futures -

Související Opce -

Detaily

25.06.2024 11:16:12

Cena

1.756,8585

EUR

Změna

**-0,28% (-5,00)**

Základní údaje

ISIN	EE0000000008
Symbol	-
Stát	Estonia
Typ cenného papíru	Index
Nástroje v indexu	14

Tržní data

Otevírací cena	1.761,9162 EUR
Max	1.763,1805 EUR
Min	1.756,5414 EUR
Závěrečná cena (předchozí den)	1.761,8537 EUR
Obchodovaný objem (mil.)	-
Objem (kusy)	-

Výkonnost a riziko

	6m	1r	3r
Výkonn. (%)	+0,12%	-7,62%	+6,26%
Výkonn. (abs.)	+2,03	-145,28	+103,75
Beta	-	-	-
Volatilita	7,58	7,53	13,85



51

Minulá výkonnost nezaručuje výkonnost budoucí.

Zdroj: FactSet

Ceny

Ø cena 5 dní Ø objem 5 dní (ks.)	1.747,1064 EUR (0)
Ø cena 30 dní Ø objem 30 dní (ks.)	1.770,1357 EUR (0)
Ø cena 100 dní Ø objem 100 dní (ks.)	1.769,8351 EUR (0)
Ø cena 250 dní Ø objem 250 dní (ks.)	1.801,6313 EUR (0)
YTD Max datum	1.828,2213 EUR (15.01.2024)
YTD Min datum	1.734,0849 EUR (20.06.2024)
52týdenní max. datum	1.913,7379 EUR (22.06.2023)
52týdenní min. datum	1.734,0849 EUR (20.06.2024)

Složení

Název  ISIN	Cena	Změna %  Změna +/-	Výkonnost 	Datum Čas	Obrat v kusech  Peněžní obrat 
ARCO VARA AS EE3100034653	1,485	0,00% 0,00		25.06.24 10:55:23	175 259,72
EKSPRESS GRUPP AS EE3100016965	1,01	-0,98% -0,01		25.06.24 10:59:55	3.173 3.197,57
HARJU ELEKTER AS EE3100004250	4,79	0,63% 0,03		25.06.24 11:15:49	772 3.686,38
LHV GROUP AS EUR0.1 EE3100102203	3,425	-0,44% -0,02		25.06.24 11:15:10	14.688 50.400,45
MERKO EHITUS AS EE3100098328	16,48	0,73% 0,12		25.06.24 11:14:04	2.050 33.696,36
NORDECON AS EE3100039496	0,512	-0,58% -0,00		25.06.24 10:49:33	83 42,50
NORDIC FIBREBOARD AS EE3100092503	0,996	1,63% 0,02		21.06.24 15:30:00	158 154,91
PREMIA FOODS EE3100101031	0,099	1,02% 0,00		25.06.24 11:11:52	263 26,09
PRO KAPITAL GRUPP EE3100006040	1,02	0,49% 0,01		25.06.24 10:46:50	2.049 2.029,74
SILVANO FASHION GROUP AS EE3100001751	1,07	0,00% 0,00		25.06.24 11:09:21	6.236 6.657,04
TALLINK GRUPP AS EE3100004466	0,659	-0,30% -0,00		25.06.24 11:14:30	132.125 87.203,64
TALLINNA VESI AS EE3100026436	10,40	0,00% 0,00		25.06.24 11:09:39	381 3.852,15
TKM GRUPP AS EE0000001105	9,45	-0,53% -0,05		25.06.24 11:12:29	12.657 119.441,38
TRIGON PROPERTY DEVELOPME... EE3100003443	0,61	0,00% 0,00		25.06.24 10:56:01	507 308,76