

## OMX TALLIN\_GI

ISIN: EE0000000008

WKN: -

## Přehled

23.05.2024 15:04:59

Cena

**1.762,3751**

EUR

Změna  -0,14% (-2,55)

## Základní údaje

ISIN EE0000000008

Symbol -

Stát Estonia

Nástroje v indexu 14

Typ indexu -

Typ cenného papíru Index

## Tržní data

Otevírací cena 1.763,1837

EUR

Max 1.766,1294

EUR

Min 1.754,7710

EUR

Závěrečná cena (předchozí

1.764,9253

den) EUR

Obchodovaný objem (mil.) -


Objem (kusy) -

## Top 5

Název	Cena	+ - (%)	Trend
PRO KAPITA...	1,04	+1,96	
LHV GROUP ...	3,515	+1,44	
NORDIC FIB...	0,95	+1,28	
MERKO EHIT...	17,56	+0,23	

Denní 1t 1m 6m 1r 3r

## Flop 5

Název	Cena	+ - (%)	Trend
EKSPRESS G...	1,03	-3,74	
TALLINNA V...	10,50	-2,78	
TKM GRUPP ...	9,60	-1,34	
NORDECON A...	0,52	-1,14	
PREMIA FOO...	0,101	-0,98	













51

Minulá výkonnost nezaručuje výkonnost budoucí.

Zdroj: FactSet

## Aktuální analýzy a prognózy

## Z trhů

Datum	Nadpis	Stáhnout
23.05.2024	 Corporate Credit Monitor CEE	
19.05.2024	 Hungarian central bank to cut rates further	
15.05.2024	 Corporate Credit Monitor CEE	
13.05.2024	 Will Romanian central bank begin monetary easing?	
07.05.2024	 Corporate Credit Monitor CEE	

Denní 1t 1m 6m 1r 3r

**Futures a opce**

Související Futures -

Související Opce -

## Detaily

23.05.2024 15:04:59

Cena

**1.762,3751**

EUR

Změna

**-0,14% (-2,55)**

### Základní údaje

ISIN	EE0000000008
Symbol	-
Stát	Estonia
Typ cenného papíru	Index
Nástroje v indexu	14

### Tržní data

Otevírací cena	1.763,1837 EUR
Max	1.766,1294 EUR
Min	1.754,7710 EUR
Závěrečná cena (předchozí den)	1.764,9253 EUR
Obchodovaný objem (mil.)	-
Objem (kusy)	-

### Výkonnost a riziko

	6m	1r	3r
Výkonn. (%)	+0,50%	-6,13%	+9,56%
Výkonn. (abs.)	+8,78	-115,15	+153,77
Beta	-	-	-
Volatilita	6,78	7,22	13,79



51

Minulá výkonnost nezaručuje výkonnost budoucí.

Zdroj: FactSet

### Ceny

Ø cena 5 dní   Ø objem 5 dní (ks.)	1.758,6713 EUR (0)
Ø cena 30 dní   Ø objem 30 dní (ks.)	1.777,1684 EUR (0)
Ø cena 100 dní   Ø objem 100 dní (ks.)	1.775,8212 EUR (0)
Ø cena 250 dní   Ø objem 250 dní (ks.)	1.811,2385 EUR (0)
YTD Max   datum	1.828,2213 EUR (15.01.2024)
YTD Min   datum	1.741,0895 EUR (27.03.2024)
52týdenní max.   datum	1.913,7379 EUR (22.06.2023)
52týdenní min.   datum	1.738,1932 EUR (06.12.2023)

## Složení

Název  ISIN	Cena	Změna %  Změna +/-	Výkonnost 	Datum Čas	Obrat v kusech  Peněžní obrat 
ARCO VARA AS EE3100034653	1,495	-0,33% -0,01		23.05.24 14:59:54	238 349,69
EKSPRESS GRUPP AS EE3100016965	1,03	-3,74% -0,04		23.05.24 14:59:53	1.905 1.881,79
HARJU ELEKTER AS EE3100004250	4,99	-0,40% -0,02		23.05.24 14:49:56	7.294 35.924,81
LHV GROUP AS EUR0.1 EE3100102203	3,515	1,44% 0,05	█	23.05.24 14:59:35	178.636 620.754,21
MERKO EHITUS AS EE3100098328	17,56	0,23% 0,04	█	23.05.24 14:53:53	1.586 27.806,62
NORDECON AS EE3100039496	0,52	-1,14% -0,01		23.05.24 14:59:42	12.236 6.378,90
NORDIC FIBREBOARD AS EE3100092503	0,95	1,28% 0,01	█	23.05.24 14:01:11	84 78,03
PREMIA FOODS EE3100101031	0,101	-0,98% -0,00		23.05.24 14:49:33	8.533 852,91
PRO KAPITAL GRUPP EE3100006040	1,04	1,96% 0,02	█	23.05.24 13:35:37	4.715 4.741,56
SILVANO FASHION GROUP AS EE3100001751	1,09	0,00% 0,00		23.05.24 14:52:59	40 43,59
TALLINK GRUPP AS EE3100004466	0,718	0,00% 0,00		23.05.24 14:59:56	56.633 40.626,76
TALLINNA VESI AS EE3100026436	10,50	-2,78% -0,30		23.05.24 14:59:47	1.838 19.578,10
TKM GRUPP AS EE0000001105	9,60	-1,34% -0,13		23.05.24 14:59:36	12.713 122.469,44
TRIGON PROPERTY DEVELOPME... EE3100003443	0,666	-0,60% -0,00		23.05.24 13:59:04	65 42,49