

OMX TALLIN_GI

ISIN: EE0000000008

WKN: -

Přehled

18.04.2024 15:04:07

Cena

1.778,0740

EUR

Změna  -0,37% (-6,59)

Základní údaje

ISIN EE0000000008

Symbol -

Stát Estonia

Nástroje v indexu 14

Typ indexu -

Typ cenného papíru Index

Tržní data

Otevírací cena 1.781,6535

EUR

Max 1.782,8872

EUR

Min 1.777,8401

EUR

Závěrečná cena (předchozí




1.784,6653

den) EUR

Obchodovaný objem (mil.) -

Objem (kusy) -

TOP 5

Název	Cena	+ - (%)	Trend
SILVANO FA...	1,10	+1,38	
TRIGON PRO...	0,728	+1,11	
HARJU ELEK...	4,71	+0,86	

Denní 1t 1m 6m 1r 3r

FLOP 5

Název	Cena	+ - (%)	Trend
NORDIC FIB...	0,90	-3,23	
ARCO VARA ...	1,535	-1,92	
PREMIA FOO...	0,118	-1,67	
TALLINK GR...	0,727	-1,22	
LHV GROUP ...	3,415	-0,44	













51

Minulá výkonnost nezaručuje výkonnost budoucí.

Zdroj: FactSet

Atuální analýzy a prognózy

Z trhů

Datum	Nadpis	Stáhnout
18.04.2024	 CEE corporate bond rally	
15.04.2024	 Parliamentary elections in Croatia	
11.04.2024	 Less aggressive monetary easing to come	
08.04.2024	 Inflation numbers and Serbia's central bank meetin...	
02.04.2024	 Central banks, rating reviews and elections over u...	

Denní 1t 1m 6m 1r 3r

Futures a opce

Související Futures -

Související Opce -

Detaily

18.04.2024 15:04:07

Cena

1.778,0740

EUR

Změna

**-0,37% (-6,59)**

Základní údaje

ISIN	EE0000000008
Symbol	-
Stát	Estonia
Typ cenného papíru	Index
Nástroje v indexu	14

Tržní data

Otevírací cena	1.781,6535 EUR
Max	1.782,8872 EUR
Min	1.777,8401 EUR
Závěrečná cena (předchozí den)	1.784,6653 EUR
Obchodovaný objem (mil.)	-
Objem (kusy)	-

Výkonnost a riziko

	6m	1r	3r
Výkonn. (%)	-1,75%	-7,23%	+10,95%
Výkonn. (abs.)	-31,60	-138,67	+175,48
Beta	-	-	-
Volatilita	7,08	7,23	13,91



51

Minulá výkonnost nezaručuje výkonnost budoucí.

Zdroj: FactSet

Ceny

Ø cena 5 dní Ø objem 5 dní (ks.)	1.784,4688 EUR (0)
Ø cena 30 dní Ø objem 30 dní (ks.)	1.761,9328 EUR (0)
Ø cena 100 dní Ø objem 100 dní (ks.)	1.772,5368 EUR (0)
Ø cena 250 dní Ø objem 250 dní (ks.)	1.822,4221 EUR (0)
YTD Max datum	1.828,2213 EUR (15.01.2024)
YTD Min datum	1.741,0895 EUR (27.03.2024)
52týdenní max. datum	1.927,2641 EUR (09.05.2023)
52týdenní min. datum	1.738,1932 EUR (06.12.2023)

Složení

Název  ISIN	Cena	Změna %  Změna +/-	Výkonnost 	Datum Čas	Obrat v kusech  Peněžní obrat 
ARCO VARA AS EE3100034653	1,535	-1,92% -0,03		18.04.24 14:06:01	576 891,34
EKSPRESS GRUPP AS EE3100016965	1,215	-0,41% -0,01		18.04.24 14:38:12	213 259,49
HARJU ELEKTER AS EE3100004250	4,71	0,86% 0,04	█	18.04.24 14:59:49	2.216 10.363,77
LHV GROUP AS EUR0.1 EE3100102203	3,415	-0,44% -0,02		18.04.24 14:59:33	37.417 127.587,83
MERKO EHITUS AS EE3100098328	17,18	-0,23% -0,04		18.04.24 14:36:44	1.435 24.686,44
NORDECON AS EE3100039496	0,52	0,00% 0,00		18.04.24 14:31:33	751 388,95
NORDIC FIBREBOARD AS EE3100092503	0,90	-3,23% -0,03		18.04.24 14:11:56	700 630,00
PREMIA FOODS EE3100101031	0,118	-1,67% -0,00		18.04.24 14:18:52	5.442 639,71
PRO KAPITAL GRUPP EE3100006040	0,98	0,00% 0,00		18.04.24 10:53:05	50 49,00
SILVANO FASHION GROUP AS EE3100001751	1,10	1,38% 0,02	█	18.04.24 14:59:56	3.139 3.198,69
TALLINK GRUPP AS EE3100004466	0,727	-1,22% -0,01		18.04.24 14:59:39	201.164 146.799,18
TALLINNA VESI AS EE3100026436	10,60	0,00% 0,00		18.04.24 14:59:51	401 4.245,10
TKM GRUPP AS EE0000001105	9,82	0,00% 0,00		18.04.24 14:59:55	2.569 25.088,44
TRIGON PROPERTY DEVELOPME... EE3100003443	0,728	1,11% 0,01	█	18.04.24 14:11:38	136 95,28