

SWITZERLAND SMI MID

ISIN: CH0019399838 WKN: -

Přehled

11.07.2024 09:32:53

Cena

2.652,246 CHF

Změna ▲ 0,06% (1,57)

Základní údaje

ISIN CH0019399838

Symbol -

Stát Switzerland

Nástroje v indexu 30

Typ indexu -

Typ cenného papíru Index

Tržní data

Otevírací cena 2.666,795
CHFMax 2.667,014
CHFMin 2.649,176
CHFZávěrečná cena (předchozí
den) 2.650,675
CHF

Obchodovaný objem (mil.) -

Objem (kusy) -

TOP 5

Název	Cena	+ - (%)	Trend
AMS-OSRAM ...	1,374	+2,31	▲
SANDOZ GRO...	34,75	+2,21	▲
AVOLTA AG	36,00	+1,93	▲
JULIUS BAE...	52,08	+1,52	▲
MEYER BURG...	6,03	+1,09	▲

Denní 1t 1m 6m 1r 3r

FLOP 5

Název	Cena	+ - (%)	Trend
BARRY CALL...	1.474,00	-7,82	▼
CHOCOLADEF...	10.750,00	-2,01	▼
CHOCOLADEF...	106.800,00	-1,48	▼

51



Minulá výkonnost nezaručuje výkonnost budoucí.

Zdroj: FactSet

Atuální analýzy a prognózy

Z trhů		
Datum	Nadpis	Stáhnout
03.07.2024	Global Strategy 3Q 2024	
21.06.2024	Global Equity Ratings	
02.05.2024	FX markets reflect uncertain interest rate outlook	
26.03.2024	Global Strategy 2Q 2024	
22.02.2024	Global Equity Ratings	

FLUGHAFEN ... 201,80 -0,98 ↘

SCHINDLER ... 224,50 -0,66 ↘

Denní 1t 1m 6m 1r 3r

Futures a opce

Související Futures 3

Související Opce -

Detaily

11.07.2024 09:32:53

Cena

2.652,246 CHF

Změna



0,06% (1,57)

Základní údaje

ISIN CH0019399838

Symbol -

Stát Switzerland

Typ cenného papíru Index

Nástroje v indexu 30

Tržní data

Otevírací cena 2.666,795
CHFMax 2.667,014
CHFMin 2.649,176
CHFZávěrečná cena (předchozí
den) 2.650,675
CHF

Obchodovaný objem (mil.) -

Objem (kusy) -

Výkonnost a riziko

	6m	1r	3r
Výkonn. (%)	+4,92%	+0,91%	-21,64%
Výkonn. (abs.)	+124,33	+23,84	-732,22
Beta	-	-	-
Volatilita	9,80	11,21	16,92

51








Minulá výkonnost nezaručuje výkonnost budoucí.

Zdroj: FactSet

Ceny

Ø cena 5 dní Ø objem 5 dní (ks.)	2.642,953 CHF (0)
Ø cena 30 dní Ø objem 30 dní (ks.)	2.608,268 CHF (0)
Ø cena 100 dní Ø objem 100 dní (ks.)	2.606,888 CHF (0)
Ø cena 250 dní Ø objem 250 dní (ks.)	2.572,867 CHF (0)
YTD Max datum	2.676,780 CHF (23.05.2024)
YTD Min datum	2.496,864 CHF (17.01.2024)
52týdenní max. datum	2.750,191 CHF (27.07.2023)
52týdenní min. datum	2.317,654 CHF (26.10.2023)

Složení

Název  ISIN	Cena	Změna %  Změna +/-	Výkonnost 	Datum Čas	Obrat v kusech  Peněžní obrat 
ADECCO GROUP AG CH0012138605	29,80	0,61% 0,18		11.07.24 09:32:50	98.179 2.911.774,49
AMS-OSRAM AG AT0000A18XM4	1,374	2,31% 0,03		11.07.24 09:31:05	220.200 303.345,78
AVOLTA AG CH0023405456	36,00	1,93% 0,68		11.07.24 09:31:52	20.856 747.715,91
BALOISE HOLDING AG CH0012410517	161,20	0,00% 0,00		11.07.24 09:31:20	7.658 1.236.926,30
BARRY CALLEBAUT AG CH0009002962	1.474,00	-7,82% -125,00		11.07.24 09:32:48	8.204 12.307.132,50
BELIMO HOLDING AG CH1101098163	450,40	0,00% 0,00		11.07.24 09:32:40	425 192.036,50
BKW AG CH0130293662	151,10	0,47% 0,70		11.07.24 09:24:09	1.734 262.323,60
CHOCOLADEF. LINDT & SPRUE... CH0010570759	106.800,00	-1,48% -1.600,00		11.07.24 09:20:32	5 539.000,00
CHOCOLADEFABRIKEN LINDT &... CH0010570767	10.750,00	-2,01% -220,00		11.07.24 09:31:13	188 2.039.575,00
CLARIANT AG CH0012142631	14,71	0,62% 0,09		11.07.24 09:24:00	9.023 132.598,38
EMS-CHEMIE HOLDING AG CH0016440353	768,00	0,39% 3,00		11.07.24 09:30:11	443 341.065,50
FLUGHAFEN ZÜRICH AG CH0319416936	201,80	-0,98% -2,00		11.07.24 09:26:58	2.441 495.786,70
GALENICA AG CHF0.1 CH0360674466	76,00	1,06% 0,80		11.07.24 09:28:49	7.944 603.603,63
GEORG FISCHER AG CH1169151003	61,75	0,08% 0,05		11.07.24 09:30:56	5.721 354.658,98
HELVETIA HOLDING AG CH0466642201	125,30	0,40% 0,50		11.07.24 09:32:31	2.484 310.820,00
JULIUS BAER GRUPPE AG CH0102484968	52,08	1,52% 0,78		11.07.24 09:32:38	45.271 2.350.239,01
MEYER BURGER TECHNOLOGY A... CH1357065999	6,03	1,09% 0,07		11.07.24 09:32:15	24.240 146.972,22
PSP SWISS PROPERTY AG CH0018294154	118,00	0,08% 0,10		11.07.24 09:28:10	1.231 145.981,80
ROCHE HOLDING AG CH0012032113	279,80	1,08% 3,00		11.07.24 09:32:43	824 229.740,00
SANDOZ GROUP AG CHF0.05 CH1243598427	34,75	2,21% 0,75		11.07.24 09:32:48	78.599 2.720.541,38
SCHINDLER HOLDING AG CH0024638212	224,50	-0,66% -1,50		11.07.24 09:27:20	736 165.815,50
SCHINDLER HOLDING AG CH0024638196	226,40	-0,35% -0,80		11.07.24 09:32:12	3.242 736.103,40
SGS SA CH1256740924	81,44	0,49% 0,40		11.07.24 09:32:52	4.871 396.125,82
SIG GROUP AG CH0435377954	17,48	0,46% 0,08		11.07.24 09:32:22	21.371 373.654,70
STRAUMANN HOLDING AG CH1175448666	117,95	0,86% 1,00		11.07.24 09:30:56	5.555 654.007,95

SWATCH GROUP AG, THE CH0012255151	186,60	0,70% 1,30	█	11.07.24 09:32:51	7.395 1.377.701,08
SWISS PRIME SITE CH0008038389	87,70	0,06% 0,05		11.07.24 09:30:01	1.356 119.144,58
TECAN GROUP AG CHF0.10 (R... CH0012100191	312,00	0,26% 0,80	█	11.07.24 09:31:35	457 142.805,00
TEMENOS GROUP AG CH0012453913	64,75	-0,23% -0,15		11.07.24 09:31:47	9.512 617.107,15
VAT GROUP AG CH0311864901	517,00	-0,04% -0,20		11.07.24 09:31:25	1.715 889.196,60