

SWITZERLAND SMI MID

ISIN: CH0019399838 WKN: -

Přehled

11.07.2024 09:38:31

Cena

2.657,899 CHF

Změna ▲ 0,27% (7,22)

Základní údaje

ISIN CH0019399838

Symbol -

Stát Switzerland

Nástroje v indexu 30

Typ indexu -

Typ cenného papíru Index

Tržní data

Otevírací cena 2.666,795 CHF

Max 2.667,014 CHF

Min 2.649,176 CHF

Závěrečná cena (předchozí den) 2.650,675 CHF

Obchodovaný objem (mil.) -

Objem (kusy) -

TOP 5

Název	Cena	+ - (%)	Trend
AMS-OSRAM ...	1,385	+3,13	▲
SANDOZ GRO...	34,74	+2,18	▲
AVOLTA AG	36,08	+2,15	▲
JULIUS BAE...	52,32	+1,99	▲
MEYER BURG...	6,075	+1,84	▲

Denní 1t 1m 6m 1r 3r

FLOP 5

Název	Cena	+ - (%)	Trend
BARRY CALL...	1.469,00	-8,13	▼
CHOCOLADEF...	10.760,00	-1,91	▼
CHOCOLADEF...	106.800,00	-1,48	▼

51



Minulá výkonnost nezaručuje výkonnost budoucí.

Zdroj: FactSet

Atuální analýzy a prognózy

Z trhů

Datum	Nadpis	Stáhnout
03.07.2024	Global Strategy 3Q 2024	↓
21.06.2024	Global Equity Ratings	↓
02.05.2024	FX markets reflect uncertain interest rate outlook	↓
26.03.2024	Global Strategy 2Q 2024	↓
22.02.2024	Global Equity Ratings	↓

FLUGHAFEN ... 202,00 -0,88 ↘

SCHINDLER ... 225,00 -0,44 ↘

Denní 1t 1m 6m 1r 3r

Futures a opce

Související Futures 3

Související Opce -

Detaily

11.07.2024 09:38:32

Cena

2.657,879 CHF

Změna



0,27% (7,20)

Základní údaje

ISIN CH0019399838

Symbol -

Stát Switzerland

Typ cenného papíru Index

Nástroje v indexu 30

Tržní data

Otevírací cena 2.666,795
CHFMax 2.667,014
CHFMin 2.649,176
CHFZávěrečná cena (předchozí
den) 2.650,675
CHF

Obchodovaný objem (mil.) -

Objem (kusy) -

Výkonnost a riziko

	6m	1r	3r
Výkonn. (%)	+4,92%	+0,91%	-21,64%
Výkonn. (abs.)	+124,33	+23,84	-732,22
Beta	-	-	-
Volatilita	9,80	11,21	16,92

51






Minulá výkonnost nezaručuje výkonnost budoucí.

Zdroj: FactSet

Ceny

Ø cena 5 dní Ø objem 5 dní (ks.)	2.642,953 CHF (0)
Ø cena 30 dní Ø objem 30 dní (ks.)	2.608,268 CHF (0)
Ø cena 100 dní Ø objem 100 dní (ks.)	2.606,888 CHF (0)
Ø cena 250 dní Ø objem 250 dní (ks.)	2.572,867 CHF (0)
YTD Max datum	2.676,780 CHF (23.05.2024)
YTD Min datum	2.496,864 CHF (17.01.2024)
52týdenní max. datum	2.750,191 CHF (27.07.2023)
52týdenní min. datum	2.317,654 CHF (26.10.2023)

Složení

Název  ISIN	Cena	Změna %  Změna +/-	Výkonnost 	Datum Čas	Obrat v kusech  Peněžní obrat 
ADECCO GROUP AG CH0012138605	29,82	0,68% 0,20		11.07.24 09:38:02	106.026 3.145.744,13
AMS-OSRAM AG AT0000A18XM4	1,385	3,13% 0,04		11.07.24 09:38:31	257.056 354.320,21
AVOLTA AG CH0023405456	36,08	2,15% 0,76		11.07.24 09:37:58	21.706 778.370,97
BALOISE HOLDING AG CH0012410517	161,50	0,19% 0,30		11.07.24 09:38:32	7.719 1.246.777,80
BARRY CALLEBAUT AG CH0009002962	1.469,00	-8,13% -130,00		11.07.24 09:38:27	8.661 12.980.046,00
BELIMO HOLDING AG CH1101098163	450,40	0,00% 0,00		11.07.24 09:34:55	508 229.446,90
BKW AG CH0130293662	151,10	0,47% 0,70		11.07.24 09:24:09	1.734 262.323,60
CHOCOLADEF. LINDT & SPRUE... CH0010570759	106.800,00	-1,48% -1.600,00		11.07.24 09:20:32	5 539.000,00
CHOCOLADEFABRIKEN LINDT &... CH0010570767	10.760,00	-1,91% -210,00		11.07.24 09:36:10	217 2.351.335,00
CLARIANT AG CH0012142631	14,71	0,62% 0,09		11.07.24 09:24:00	9.023 132.598,38
EMS-CHEMIE HOLDING AG CH0016440353	777,00	1,57% 12,00		11.07.24 09:38:14	971 748.806,00
FLUGHAFEN ZÜRICH AG CH0319416936	202,00	-0,88% -1,80		11.07.24 09:38:26	6.071 1.229.007,90
GALENICA AG CHF0.1 CH0360674466	76,25	1,40% 1,05		11.07.24 09:35:58	9.482 720.848,33
GEORG FISCHER AG CH1169151003	61,85	0,24% 0,15		11.07.24 09:37:45	7.288 451.621,63
HELVETIA HOLDING AG CH0466642201	125,60	0,64% 0,80		11.07.24 09:35:42	5.419 678.374,50
JULIUS BAER GRUPPE AG CH0102484968	52,32	1,99% 1,02		11.07.24 09:37:50	62.934 3.272.263,42
MEYER BURGER TECHNOLOGY A... CH1357065999	6,075	1,84% 0,11		11.07.24 09:37:48	28.335 171.750,74
PSP SWISS PROPERTY AG CH0018294154	118,20	0,25% 0,30		11.07.24 09:36:49	2.258 267.550,80
ROCHE HOLDING AG CH0012032113	279,80	1,08% 3,00		11.07.24 09:38:10	3.355 938.568,60
SANDOZ GROUP AG CHF0.05 CH1243598427	34,74	2,18% 0,74		11.07.24 09:37:33	81.548 2.823.032,86
SCHINDLER HOLDING AG CH0024638212	225,00	-0,44% -1,00		11.07.24 09:34:17	774 174.365,50
SCHINDLER HOLDING AG CH0024638196	227,00	-0,09% -0,20		11.07.24 09:37:38	4.273 970.107,00
SGS SA CH1256740924	81,50	0,57% 0,46		11.07.24 09:38:05	7.506 611.016,60
SIG GROUP AG CH0435377954	17,53	0,75% 0,13		11.07.24 09:38:07	31.379 549.334,40
STRAUMANN HOLDING AG CH1175448666	118,85	1,62% 1,90		11.07.24 09:37:49	7.420 875.108,75

SWATCH GROUP AG, THE CH0012255151	187,05	0,94% 1,75	█	11.07.24 09:37:49	7.756 1.445.153,33
SWISS PRIME SITE CH0008038389	87,75	0,11% 0,10		11.07.24 09:35:56	1.453 127.656,33
TECAN GROUP AG CHF0.10 (R... CH0012100191	313,00	0,58% 1,80	█	11.07.24 09:35:47	606 189.410,50
TEMENOS GROUP AG CH0012453913	64,70	-0,31% -0,20		11.07.24 09:38:04	11.496 745.587,45
VAT GROUP AG CH0311864901	518,80	0,31% 1,60		11.07.24 09:38:02	2.170 1.124.694,00