

SWITZERLAND SMI MID

ISIN: CH0019399838 WKN: -

Přehled

25.06.2024 22:06:00

Cena

2.592,05 CHFZměna  -0,68% (-17,68)

Základní údaje

ISIN CH0019399838

Symbol -

Stát Switzerland

Nástroje v indexu 30

Typ indexu -

Typ cenného papíru Index

Tržní data

Otevírací cena 2.597,436
CHFMax 2.600,561
CHFMin 2.587,443
CHFZávěrečná cena (předchozí
den) 2.609,728
CHF

Obchodovaný objem (mil.) -





Objem (kusy) -

TOP 5

Název	Cena	+ - (%)	Trend
MEYER BURG...	0,0096	+31,51	
STRAUMANN ...	109,40	+0,97	
SIG GROUP ...	16,80	+0,96	
SANDOZ GRO...	32,28	+0,47	
SGS SA	80,58	+0,35	

Denní 1t 1m 6m 1r 3r

FLOP 5

Název	Cena	+ - (%)	Trend
SCHINDLER ...	225,00	-3,85	
TECAN GROU...	301,20	-3,15	
SCHINDLER ...	223,50	-3,04	
GEORG FISC...	61,00	-2,63	



51



Minulá výkonnost nezaručuje výkonnost budoucí.

Zdroj: FactSet

Atuální analýzy a prognózy

Z trhů		
Datum	Nadpis	Stáhnout
21.06.2024	 Global Equity Ratings	
02.05.2024	 FX markets reflect uncertain interest rate outlook	
26.03.2024	 Global Strategy 2Q 2024	
22.02.2024	 Global Equity Ratings	
14.02.2024	 Global Equity Ratings	

AMS-OSRAM ... 1,1905 -2,46 

Denní 1t 1m 6m 1r 3r

Futures a opce

Související Futures 3

Související Opce -

Detaily

25.06.2024 22:06:00

Cena

2.592,05 CHFZměna  -0,68% (-17,68)

Základní údaje

ISIN CH0019399838

Symbol -

Stát Switzerland

Typ cenného papíru Index

Nástroje v indexu 30

Tržní data

Otevírací cena 2.597,436
CHFMax 2.600,561
CHFMin 2.587,443
CHFZávěrečná cena (předchozí
den) 2.609,728
CHF

Obchodovaný objem (mil.) -

Objem (kusy) -

Výkonnost a riziko

	6m	1r	3r
Výkonn. (%)	+0,92%	-1,54%	-23,49%
Výkonn. (abs.)	+23,52	-40,65	-795,88
Beta	-	-	-
Volatilita	9,99	11,56	16,95



Minulá výkonnost nezaručuje výkonnost budoucí.

Zdroj: FactSet

Ceny

Ø cena 5 dní Ø objem 5 dní (ks.)	2.603,50 CHF (0)
Ø cena 30 dní Ø objem 30 dní (ks.)	2.621,01 CHF (0)
Ø cena 100 dní Ø objem 100 dní (ks.)	2.602,78 CHF (0)
Ø cena 250 dní Ø objem 250 dní (ks.)	2.574,81 CHF (0)
YTD Max datum	2.676,78 CHF (23.05.2024)
YTD Min datum	2.496,86 CHF (17.01.2024)
52týdenní max. datum	2.750,19 CHF (27.07.2023)
52týdenní min. datum	2.317,65 CHF (26.10.2023)

Složení

Název  ISIN	Cena	Změna %  Změna +/-	Výkonnost 	Datum Čas	Obrat v kusech  Peněžní obrat 
ADECCO GROUP AG CH0012138605	30,82	-1,47% -0,46		25.06.24 17:31:47	574.139 17.768.798,88
AMS-OSRAM AG AT0000A18XM4	1,1905	-2,46% -0,03		25.06.24 17:31:47	3.589.217 4.290.924,21
AVOLTA AG CH0023405456	36,28	-0,87% -0,32		25.06.24 17:31:47	195.123 7.060.626,01
BALOISE HOLDING AG CH0012410517	157,20	-0,88% -1,40		25.06.24 17:31:47	75.714 11.937.488,65
BARRY CALLEBAUT AG CH0009002962	1.546,00	-1,28% -20,00		25.06.24 17:31:47	9.417 14.625.033,50
BELIMO HOLDING AG CH1101098163	441,60	0,14% 0,60		25.06.24 17:31:47	20.982 9.259.214,00
BKW AG CH0130293662	144,60	-1,09% -1,60		25.06.24 17:31:47	41.060 5.951.391,80
CHOCOLADEF. LINDT & SPRUE... CH0010570759	107.000,00	-0,56% -600,00		25.06.24 17:31:47	159 17.012.400,00
CHOCOLADEFABRIKEN LINDT &... CH0010570767	10.750,00	-1,74% -190,00		25.06.24 17:31:47	4.155 44.889.419,98
CLARIANT AG CH0012142631	13,97	-0,21% -0,03		25.06.24 17:31:47	613.259 8.559.823,31
EMS-CHEMIE HOLDING AG CH0016440353	741,00	-0,80% -6,00		25.06.24 17:31:47	11.836 8.769.499,75
FLUGHAFEN ZÜRICH AG CH0319416936	198,70	-0,95% -1,90		25.06.24 17:31:47	50.120 9.937.600,05
GALENICA AG CHF0.1 CH0360674466	74,75	-0,86% -0,65		25.06.24 17:31:47	59.075 4.412.624,10
GEORG FISCHER AG CH1169151003	61,00	-2,63% -1,65		25.06.24 17:31:47	133.271 8.159.872,78
HELVETIA HOLDING AG CH0466642201	121,40	-0,90% -1,10		25.06.24 17:31:47	43.465 5.290.077,40
JULIUS BAER GRUPPE AG CH0102484968	51,26	-0,31% -0,16		25.06.24 17:31:47	325.467 16.677.133,80
MEYER BURGER TECHNOLOGY A... CH0108503795	0,0096	31,51% 0,00		25.06.24 17:31:47	531.319.425 4.970.848,07
PSP SWISS PROPERTY AG CH0018294154	114,90	-0,26% -0,30		25.06.24 17:31:47	56.455 6.492.137,50
ROCHE HOLDING AG CH0012032113	277,80	-0,43% -1,20		25.06.24 17:31:47	32.093 8.909.954,20
SANDOZ GROUP AG CHF0.05 CH1243598427	32,28	0,47% 0,15		25.06.24 17:31:47	881.259 28.387.213,32
SCHINDLER HOLDING AG CH0024638212	223,50	-3,04% -7,00		25.06.24 17:31:47	24.380 5.475.980,50
SCHINDLER HOLDING AG CH0024638196	225,00	-3,85% -9,00		25.06.24 17:31:47	164.411 37.155.884,60
SGS SA CH1256740924	80,58	0,35% 0,28		25.06.24 17:31:47	390.362 31.463.536,68
SIG GROUP AG CH0435377954	16,80	0,96% 0,16		25.06.24 17:31:47	1.542.224 25.893.447,18
STRAUMANN HOLDING AG CH1175448666	109,40	0,97% 1,05		25.06.24 17:31:47	342.978 37.413.453,52

SWATCH GROUP AG, THE CH0012255151	191,15	-0,70% -1,35		25.06.24 17:31:47	168.003 32.120.422,58
SWISS PRIME SITE CH0008038389	84,45	-0,35% -0,30		25.06.24 17:31:47	170.261 14.387.752,70
TECAN GROUP AG CHF0.10 (R... CH0012100191	301,20	-3,15% -9,80		25.06.24 17:31:47	48.050 14.511.188,40
TEMENOS GROUP AG CH0012453913	61,90	0,24% 0,15		25.06.24 17:31:47	371.382 22.887.436,20
VAT GROUP AG CH0311864901	500,00	-0,28% -1,40		25.06.24 17:31:47	63.727 31.746.175,25