

SWITZERLAND SMI MID

ISIN: CH0019399838 WKN: -

Přehled

25.06.2024 10:57:56

Cena

2.592,234 CHFZměna  -0,67% (-17,49)

Základní údaje

ISIN CH0019399838

Symbol -

Stát Switzerland

Nástroje v indexu 30

Typ indexu -

Typ cenného papíru Index

Tržní data

Otevírací cena 2.597,436
CHFMax 2.600,561
CHFMin 2.590,803
CHFZávěrečná cena (předchozí
den) 2.609,728
CHF

Obchodovaný objem (mil.) -

Objem (kusy) -

TOP 5

Název 	Cena	+ - (%)	Trend 
MEYER BURG...	0,0097	+32,88	
SIG GROUP ...	16,90	+1,56	
BARRY CALL...	1.572,00	+0,38	
HELVETIA H...	122,60	+0,08	
ADECCO GRO...	31,30	+0,06	

Denní **1t** 1m 6m 1r 3r

FLOP 5

Název 	Cena	+ - (%)	Trend 
SCHINDLER ...	226,80	-3,08	
SCHINDLER ...	224,00	-2,82	

51



Minulá výkonnost nezaručuje výkonnost budoucí.

Zdroj: FactSet

Aktuální analýzy a prognózy

Z trhů		
Datum	Nadpis	Stáhnout
21.06.2024	 Global Equity Ratings	
02.05.2024	 FX markets reflect uncertain interest rate outlook	
26.03.2024	 Global Strategy 2Q 2024	
22.02.2024	 Global Equity Ratings	
14.02.2024	 Global Equity Ratings	

FLUGHAFEN ...	196,00	-2,29	↓
GEORG FISC...	61,35	-2,08	↓
AVOLTA AG	35,98	-1,69	↓

Denní	1t	1m	6m	1r	3r
-------	----	----	----	----	----

Futures a opce

Související Futures 3

Související Opce -

Detaily

25.06.2024 10:57:56

Cena

2.592,234 CHFZměna  -0,67% (-17,49)

Základní údaje

ISIN CH0019399838

Symbol -

Stát Switzerland

Typ cenného papíru Index

Nástroje v indexu 30

Tržní data

Otevírací cena 2.597,436
CHFMax 2.600,561
CHFMin 2.590,803
CHFZávěrečná cena (předchozí
den) 2.609,728
CHF

Obchodovaný objem (mil.) -

Objem (kusy) -

Výkonnost a riziko

	6m	1r	3r
Výkonn. (%)	+1,60%	-0,87%	-23,05%
Výkonn. (abs.)	+41,20	-22,97	-781,83
Beta	-	-	-
Volatilita	9,98	11,56	16,95











Minulá výkonnost nezaručuje výkonnost budoucí.

Zdroj: FactSet

Ceny

Ø cena 5 dní Ø objem 5 dní (ks.)	2.604,311 CHF (0)
Ø cena 30 dní Ø objem 30 dní (ks.)	2.622,105 CHF (0)
Ø cena 100 dní Ø objem 100 dní (ks.)	2.602,722 CHF (0)
Ø cena 250 dní Ø objem 250 dní (ks.)	2.574,948 CHF (0)
YTD Max datum	2.676,780 CHF (23.05.2024)
YTD Min datum	2.496,864 CHF (17.01.2024)
52týdenní max. datum	2.750,191 CHF (27.07.2023)
52týdenní min. datum	2.317,654 CHF (26.10.2023)

Složení

Název  ISIN	Cena	Změna %  Změna +/-	Výkonnost 	Datum Čas	Obrat v kusech  Peněžní obrat 
ADECCO GROUP AG CH0012138605	31,30	0,06% 0,02		25.06.24 10:57:26	67.724 2.120.130,51
AMS-OSRAM AG AT0000A18XM4	1,2035	-1,39% -0,02		25.06.24 10:57:23	786.951 941.259,90
AVOLTA AG CH0023405456	35,98	-1,69% -0,62		25.06.24 10:56:50	32.440 1.177.249,52
BALOISE HOLDING AG CH0012410517	158,40	-0,13% -0,20		25.06.24 10:54:25	10.012 1.589.075,25
BARRY CALLEBAUT AG CH0009002962	1.572,00	0,38% 6,00		25.06.24 10:48:50	1.287 2.018.398,00
BELIMO HOLDING AG CH1101098163	439,40	-0,36% -1,60		25.06.24 10:57:51	2.787 1.221.531,50
BKW AG CH0130293662	146,00	-0,14% -0,20		25.06.24 10:50:11	6.384 931.292,40
CHOCOLADEF. LINDT & SPRUE... CH0010570759	106.800,00	-0,74% -800,00		25.06.24 10:49:35	36 3.860.400,00
CHOCOLADEFABRIKEN LINDT &... CH0010570767	10.820,00	-1,10% -120,00		25.06.24 10:57:32	1.012 11.012.124,24
CLARIANT AG CH0012142631	13,97	-0,21% -0,03		25.06.24 10:56:04	54.945 767.939,58
EMS-CHEMIE HOLDING AG CH0016440353	739,50	-1,00% -7,50		25.06.24 10:44:54	1.612 1.194.961,75
FLUGHAFEN ZÜRICH AG CH0319416936	196,00	-2,29% -4,60		25.06.24 10:49:29	9.508 1.877.347,60
GALENICA AG CHF0.1 CH0360674466	75,15	-0,33% -0,25		25.06.24 10:52:06	3.984 299.745,28
GEORG FISCHER AG CH1169151003	61,35	-2,08% -1,30		25.06.24 10:57:50	15.431 952.695,15
HELVETIA HOLDING AG CH0466642201	122,60	0,08% 0,10		25.06.24 10:50:08	6.328 775.739,05
JULIUS BAER GRUPPE AG CH0102484968	51,18	-0,47% -0,24		25.06.24 10:55:46	34.222 1.753.318,61
MEYER BURGER TECHNOLOGY A... CH0108503795	0,0097	32,88% 0,00		25.06.24 10:57:45	265.039.355 2.384.363,84
PSP SWISS PROPERTY AG CH0018294154	114,80	-0,35% -0,40		25.06.24 10:54:26	9.596 1.106.545,15
ROCHE HOLDING AG CH0012032113	278,20	-0,29% -0,80		25.06.24 10:57:00	3.992 1.111.389,00
SANDOZ GROUP AG CHF0.05 CH1243598427	32,11	-0,06% -0,02		25.06.24 10:57:21	161.162 5.168.189,29
SCHINDLER HOLDING AG CH0024638212	224,00	-2,82% -6,50		25.06.24 10:52:17	6.413 1.456.151,50
SCHINDLER HOLDING AG CH0024638196	226,80	-3,08% -7,20		25.06.24 10:54:42	16.068 3.667.408,30
SGS SA CH1256740924	80,12	-0,22% -0,18		25.06.24 10:55:36	34.536 2.770.336,21
SIG GROUP AG CH0435377954	16,90	1,56% 0,26		25.06.24 10:57:48	355.183 5.977.936,97
STRAUMANN HOLDING AG CH1175448666	108,35	0,00% 0,00		25.06.24 10:57:56	40.227 4.346.530,57

SWATCH GROUP AG, THE CH0012255151	189,85	-1,38% -2,65		25.06.24 10:57:26	17.617 3.370.223,80
SWISS PRIME SITE CH0008038389	84,65	-0,12% -0,10		25.06.24 10:46:24	19.907 1.689.895,93
TECAN GROUP AG CHF0.10 (R... CH0012100191	306,20	-1,54% -4,80		25.06.24 10:47:21	2.608 801.796,20
TEMENOS GROUP AG CH0012453913	61,30	-0,73% -0,45		25.06.24 10:57:44	79.164 4.882.621,88
VAT GROUP AG CH0311864901	495,40	-1,20% -6,00		25.06.24 10:57:24	9.067 4.466.208,40