

SWITZERLAND SMI MID

ISIN: CH0019399838 WKN: -

Přehled

06.06.2024 22:06:00

Cena

2.615,667 CHF

Změna ↑ 0,15% (3,83)

Základní údaje

ISIN CH0019399838

Symbol -

Stát Switzerland

Nástroje v indexu 30

Typ indexu -

Typ cenného papíru Index

Tržní data

Otevírací cena 2.621,638 CHF

Max 2.633,329 CHF

Min 2.608,278 CHF

Závěrečná cena (předchozí den) 2.611,842 CHF

Obchodovaný objem (mil.) -

Objem (kusy) -

TOP 5

Název	Cena	+ - (%)	Trend
TEMENOS GR...	58,40	+2,64	↑
STRAUMANN ...	118,00	+1,86	↑
SGS SA	83,94	+1,62	↑
CHOCOLADEF...	108.800,00	+1,49	↑
MEYER BURG...	0,0082	+1,23	↑

Denní 1t 1m 6m 1r 3r

FLOP 5

Název	Cena	+ - (%)	Trend
JULIUS BAE...	51,50	-5,33	↓
AMS-OSRAM ...	1,3635	-3,47	↓
TECAN GROU...	320,00	-1,78	↓

51



Minulá výkonnost nezaručuje výkonnost budoucí.

Zdroj: FactSet

Atuální analýzy a prognózy

Z trhů	Datum	Nadpis	Stáhnout
	02.05.2024	FX markets reflect uncertain interest rate outlook	↓
	26.03.2024	Global Strategy 2Q 2024	↓
	22.02.2024	Global Equity Ratings	↓
	14.02.2024	Global Equity Ratings	↓
	23.01.2024	Minor movements in the euro expected	↓

GEORG FISC...	65,05	-1,44	
---------------	-------	-------	---

SIG GROUP ...	17,33	-0,74	
---------------	-------	-------	---

Denní	1t	1m	6m	1r	3r
-------	----	----	----	----	----

Futures a opce

Související Futures	3
---------------------	---

Související Opce	-
------------------	---

Detaily

06.06.2024 22:06:00

Cena

2.615,667 CHFZměna ▲ 0,15% (3,83)

Základní údaje

ISIN CH0019399838

Symbol -

Stát Switzerland

Typ cenného papíru Index

Nástroje v indexu 30

Tržní data

Otevírací cena 2.621,638
CHFMax 2.633,329
CHFMin 2.608,278
CHFZávěrečná cena (předchozí
den) 2.611,842
CHF

Obchodovaný objem (mil.) -

Objem (kusy) -

Výkonnost a riziko

	6m	1r	3r
Výkonn. (%)	+4,23%	-3,84%	-20,88%
Výkonn. (abs.)	+106,27	-104,49	-690,35
Beta	-	-	-
Volatilita	10,32	11,61	16,92

51








Minulá výkonnost nezaručuje výkonnost budoucí.

Zdroj: FactSet

Ceny

Ø cena 5 dní Ø objem 5 dní (ks.)	2.611,997 CHF (0)
Ø cena 30 dní Ø objem 30 dní (ks.)	2.611,199 CHF (0)
Ø cena 100 dní Ø objem 100 dní (ks.)	2.595,062 CHF (0)
Ø cena 250 dní Ø objem 250 dní (ks.)	2.578,511 CHF (0)
YTD Max datum	2.676,780 CHF (23.05.2024)
YTD Min datum	2.496,864 CHF (17.01.2024)
52týdenní max. datum	2.750,191 CHF (27.07.2023)
52týdenní min. datum	2.317,654 CHF (26.10.2023)

Složení

Název  ISIN	Cena	Změna %  Změna +/-	Výkonnost 	Datum Čas	Obrat v kusech  Peněžní obrat 
ADECCO GROUP AG CH0012138605	33,44	-0,48% -0,16		06.06.24 17:31:48	348.076 11.645.138,74
AMS-OSRAM AG AT0000A18XM4	1,3635	-3,47% -0,05		06.06.24 17:31:48	3.385.633 4.663.552,00
AVOLTA AG CH0023405456	36,88	0,71% 0,26		06.06.24 17:31:48	380.537 14.012.452,25
BALOISE HOLDING AG CH0012410517	154,90	-0,26% -0,40		06.06.24 17:31:48	145.316 22.549.799,45
BARRY CALLEBAUT AG CH0009002962	1.550,00	0,65% 10,00		06.06.24 17:31:48	12.480 19.291.102,00
BELIMO HOLDING AG CH1101098163	412,20	-0,24% -1,00		06.06.24 17:31:48	34.147 14.152.514,60
BKW AG CH0130293662	144,80	-0,21% -0,30		06.06.24 17:31:48	45.954 6.646.524,70
CHOCOLADEF. LINDT & SPRUE... CH0010570759	108.800,00	1,49% 1.600,00		06.06.24 17:31:48	94 10.205.200,00
CHOCOLADEFABRIKEN LINDT &... CH0010570767	10.670,00	1,23% 130,00		06.06.24 17:31:48	1.332 14.189.870,00
CLARIANT AG CH0012142631	13,77	0,29% 0,04		06.06.24 17:31:48	815.438 11.228.986,14
EMS-CHEMIE HOLDING AG CH0016440353	733,00	0,14% 1,00		06.06.24 17:31:48	12.982 9.525.365,50
FLUGHAFEN ZÜRICH AG CH0319416936	191,60	0,74% 1,40		06.06.24 17:31:48	32.165 6.159.683,85
GALENICA AG CHF0.1 CH0360674466	74,90	1,08% 0,80		06.06.24 17:31:48	84.412 6.303.028,45
GEORG FISCHER AG CH1169151003	65,05	-1,44% -0,95		06.06.24 17:31:48	141.055 9.235.072,68
HELVETIA HOLDING AG CH0466642201	120,40	0,25% 0,30		06.06.24 17:31:48	145.235 17.439.242,55
JULIUS BAER GRUPPE AG CH0102484968	51,50	-5,33% -2,90		06.06.24 17:31:48	1.833.984 94.770.003,45
MEYER BURGER TECHNOLOGY A... CH0108503795	0,0082	1,23% 0,00		06.06.24 17:31:48	185.691.980 1.590.445,00
PSP SWISS PROPERTY AG CH0018294154	114,00	0,09% 0,10		06.06.24 17:31:48	55.072 6.281.549,00
ROCHE HOLDING AG CH0012032113	265,40	0,99% 2,60		06.06.24 17:31:48	39.313 10.410.997,80
SANDOZ GROUP AG CHF0.05 CH1243598427	31,65	1,09% 0,34		06.06.24 17:31:48	951.240 29.984.047,44
SCHINDLER HOLDING AG CH0024638212	230,50	-0,22% -0,50		06.06.24 17:31:48	10.009 2.304.673,25
SCHINDLER HOLDING AG CH0024638196	235,00	-0,51% -1,20		06.06.24 17:31:48	80.511 18.918.119,60
SGS SA CH1256740924	83,94	1,62% 1,34		06.06.24 17:31:48	281.472 23.582.545,05
SIG GROUP AG CH0435377954	17,33	-0,74% -0,13		06.06.24 17:31:48	1.177.906 20.469.820,71
STRAUMANN HOLDING AG CH1175448666	118,00	1,86% 2,15		06.06.24 17:31:48	383.714 45.278.399,45

SWATCH GROUP AG, THE CH0012255151	190,20	0,29% 0,55		06.06.24 17:31:48	175.671 33.451.380,65
SWISS PRIME SITE CH0008038389	84,60	-0,24% -0,20		06.06.24 17:31:48	75.862 6.422.113,00
TECAN GROUP AG CHF0.10 (R... CH0012100191	320,00	-1,78% -5,80		06.06.24 17:31:48	40.161 12.904.553,90
TEMENOS GROUP AG CH0012453913	58,40	2,64% 1,50	■	06.06.24 17:31:48	295.511 17.214.756,63
VAT GROUP AG CH0311864901	489,80	0,00% 0,00		06.06.24 17:31:48	64.954 32.048.253,15