

SWITZERLAND SMI MID

ISIN: CH0019399838 WKN: -

Přehled

23.05.2024 22:06:00

Cena

2.670,805 CHF

Změna ▲ 0,53% (14,04)

Základní údaje

ISIN CH0019399838

Symbol -

Stát Switzerland

Nástroje v indexu 30

Typ indexu -

Typ cenného papíru Index

Tržní data

Otevírací cena 2.654,944
CHFMax 2.676,78
CHFMin 2.658,011
CHFZávěrečná cena (předchozí
den) 2.656,764
CHF

Obchodovaný objem (mil.) -

Objem (kusy) -

TOP 5

Název	Cena	+ - (%)	Trend
VAT GROUP ...	499,20	+4,96	▲
JULIUS BAE...	56,00	+3,17	▲
SGS SA	84,64	+1,78	▲
CLARIANT A...	15,00	+1,63	▲
GALENICA A...	72,15	+1,55	▲

Denní 1t 1m 6m 1r 3r

FLOP 5

Název	Cena	+ - (%)	Trend
AMS-OSRAM ...	1,39	-3,34	▼
AVOLTA AG	35,28	-2,54	▼
PSP SWISS ...	112,60	-1,66	▼
TECAN GROU...	330,40	-1,37	▼

51



Minulá výkonnost nezaručuje výkonnost budoucí.

Zdroj: FactSet

Atuální analýzy a prognózy

Z trhů

Datum	Nadpis	Stáhnout
02.05.2024	FX markets reflect uncertain interest rate outlook	
26.03.2024	Global Strategy 2Q 2024	
22.02.2024	Global Equity Ratings	
14.02.2024	Global Equity Ratings	
23.01.2024	Minor movements in the euro expected	

SWISS PRIM... 84,90 -1,22 

Denní 1t 1m 6m 1r 3r

Futures a opce

Související Futures 3

Související Opce -

Detaily

23.05.2024 22:06:00

Cena

2.670,805 CHFZměna ▲ 0,53% (14,04)

Základní údaje

ISIN CH0019399838

Symbol -

Stát Switzerland

Typ cenného papíru Index

Nástroje v indexu 30

Tržní data

Otevírací cena 2.654,944
CHFMax 2.676,78
CHFMin 2.658,011
CHFZávěrečná cena (předchozí
den) 2.656,764
CHF

Obchodovaný objem (mil.) -

Objem (kusy) -

Výkonnost a riziko

	6m	1r	3r
Výkonn. (%)	+6,80%	-1,43%	-15,53%
Výkonn. (abs.)	+170,06	-38,68	-491,13
Beta	-	-	-
Volatilita	10,31	11,80	16,92




















Minulá výkonnost nezaručuje výkonnost budoucí.

Zdroj: FactSet

Ceny

Ø cena 5 dní Ø objem 5 dní (ks.)	2.654,268 CHF (0)
Ø cena 30 dní Ø objem 30 dní (ks.)	2.592,189 CHF (0)
Ø cena 100 dní Ø objem 100 dní (ks.)	2.586,898 CHF (0)
Ø cena 250 dní Ø objem 250 dní (ks.)	2.581,461 CHF (0)
YTD Max datum	2.676,780 CHF (23.05.2024)
YTD Min datum	2.496,864 CHF (17.01.2024)
52týdenní max. datum	2.750,191 CHF (27.07.2023)
52týdenní min. datum	2.317,654 CHF (26.10.2023)

Složení

Název  ISIN	Cena	Změna %  Změna +/-	Výkonnost 	Datum Čas	Obrat v kusech  Peněžní obrat 
ADECCO GROUP AG CH0012138605	36,06	0,73% 0,26		23.05.24 17:31:13	423.434 15.269.521,54
AMS-OSRAM AG AT0000A18XM4	1,39	-3,34% -0,05		23.05.24 17:31:13	5.318.453 7.593.023,28
AVOLTA AG CH0023405456	35,28	-2,54% -0,92		23.05.24 17:31:13	452.575 16.056.247,36
BALOISE HOLDING AG CH0012410517	152,90	0,39% 0,60		23.05.24 17:31:13	148.545 22.827.827,05
BARRY CALLEBAUT AG CH0009002962	1.591,00	-0,13% -2,00		23.05.24 17:31:13	13.370 21.271.919,00
BELIMO HOLDING AG CH1101098163	441,80	0,78% 3,40		23.05.24 17:31:13	14.312 6.326.703,00
BKW AG CH0130293662	144,60	-0,07% -0,10		23.05.24 17:31:13	69.552 10.061.084,10
CHOCOLADEF. LINDT & SPRUE... CH0010570759	108.200,00	-0,55% -600,00		23.05.24 17:31:13	72 7.762.200,00
CHOCOLADEFABRIKEN LINDT &... CH0010570767	10.700,00	-0,93% -100,00		23.05.24 17:31:13	1.666 17.842.355,00
CLARIANT AG CH0012142631	15,00	1,63% 0,24		23.05.24 17:31:13	1.414.989 21.056.015,36
EMS-CHEMIE HOLDING AG CH0016440353	753,00	0,53% 4,00		23.05.24 17:31:13	7.879 5.937.902,50
FLUGHAFEN ZÜRICH AG CH0319416936	190,00	0,11% 0,20		23.05.24 17:31:13	31.383 5.971.854,70
GALENICA AG CHF0.1 CH0360674466	72,15	1,55% 1,10		23.05.24 17:31:13	137.211 9.895.465,38
GEORG FISCHER AG CH1169151003	69,70	0,80% 0,55		23.05.24 17:31:13	140.405 9.818.771,18
HELVETIA HOLDING AG CH0466642201	129,30	1,09% 1,40		23.05.24 17:31:13	214.971 27.816.830,55
JULIUS BAER GRUPPE AG CH0102484968	56,00	3,17% 1,72		23.05.24 17:31:13	895.290 49.465.336,30
MEYER BURGER TECHNOLOGY A... CH0108503795	0,0108	0,93% 0,00		23.05.24 17:31:13	64.747.953 704.948,36
PSP SWISS PROPERTY AG CH0018294154	112,60	-1,66% -1,90		23.05.24 17:31:13	120.930 13.641.393,15
ROCHE HOLDING AG CH0012032113	254,80	-0,23% -0,60		23.05.24 17:31:13	42.758 10.945.054,49
SANDOZ GROUP AG CHF0.05 CH1243598427	32,32	0,75% 0,24		23.05.24 17:31:13	1.072.547 34.681.027,16
SCHINDLER HOLDING AG CH0024638212	234,50	0,00% 0,00		23.05.24 17:31:13	17.566 4.115.635,75
SCHINDLER HOLDING AG CH0024638196	239,40	0,00% 0,00		23.05.24 17:31:13	79.491 19.017.135,20
SGS SA CH1256740924	84,64	1,78% 1,48		23.05.24 17:31:13	462.384 39.019.083,67
SIG GROUP AG CH0435377954	19,17	-0,62% -0,12		23.05.24 17:31:13	716.080 13.793.008,81
STRAUMANN HOLDING AG CH1175448666	120,00	-0,17% -0,20		23.05.24 17:31:13	261.281 31.378.033,40

SWATCH GROUP AG, THE CH0012255151	192,35	0,05% 0,10		23.05.24 17:31:13	145.970 28.020.065,15
SWISS PRIME SITE CH0008038389	84,90	-1,22% -1,05		23.05.24 17:31:13	122.598 10.416.340,15
TECAN GROUP AG CHF0.10 (R... CH0012100191	330,40	-1,37% -4,60		23.05.24 17:31:13	21.115 6.990.895,50
TEMENOS GROUP AG CH0012453913	58,40	0,69% 0,40		23.05.24 17:31:13	270.793 15.781.415,43
VAT GROUP AG CH0311864901	499,20	4,96% 23,60	■	23.05.24 17:31:13	114.484 56.837.895,25