

SWITZERLAND SMI MID

ISIN: CH0019399838 WKN: -

Přehled

13.05.2024 12:18:06

Cena

2.618,675 CHFZměna  -0,15% (-4,02)

Základní údaje

ISIN CH0019399838

Symbol -

Stát Switzerland

Nástroje v indexu 30

Typ indexu -

Typ cenného papíru Index

Tržní data

Otevírací cena 2.621,477
CHFMax 2.625,978
CHFMin 2.616,438
CHFZávěrečná cena (předchozí
den) 2.622,694
CHF

Obchodovaný objem (mil.) -





Objem (kusy) -

TOP 5

Název	Cena	+ - (%)	Trend
TEMENOS GR...	56,50	+3,86	
ADECCO GRO...	35,26	+2,32	
AVOLTA AG	38,22	+1,65	
SWATCH GRO...	191,75	+1,19	
MEYER BURG...	0,011	+0,92	

Denní 1t 1m 6m 1r 3r

FLOP 5

Název	Cena	+ - (%)	Trend
VAT GROUP ...	460,30	-2,11	
AMS-OSRAM ...	1,2295	-1,95	
SANDOZ GRO...	32,05	-1,54	
EMS-CHEMIE...	761,50	-0,85	

51



Minulá výkonnost nezaručuje výkonnost budoucí.

Zdroj: FactSet

Atuální analýzy a prognózy

Z trhů		
Datum	Nadpis	Stáhnout
02.05.2024	 FX markets reflect uncertain interest rate outlook	
26.03.2024	 Global Strategy 2Q 2024	
22.02.2024	 Global Equity Ratings	
14.02.2024	 Global Equity Ratings	
23.01.2024	 Minor movements in the euro expected	

GALENICA A... 71,00 -0,77 ↘

Denní 1t 1m 6m 1r 3r

Futures a opce

Související Futures 3

Související Opce -

Detaily

13.05.2024 12:18:06

Cena

2.618,675 CHFZměna  -0,15% (-4,02)

Základní údaje

ISIN CH0019399838

Symbol -

Stát Switzerland

Typ cenného papíru Index

Nástroje v indexu 30

Tržní data

Otevírací cena 2.621,477
CHFMax 2.625,978
CHFMin 2.616,438
CHFZávěrečná cena (předchozí
den) 2.622,694
CHF

Obchodovaný objem (mil.) -

Objem (kusy) -

Výkonnost a riziko

	6m	1r	3r
Výkonn. (%)	+7,44%	-4,42%	-15,65%
Výkonn. (abs.)	+181,63	-121,14	-486,46
Beta	-	-	-
Volatilita	10,87	12,14	16,97

51



Minulá výkonnost nezaručuje výkonnost budoucí.

Zdroj: FactSet

Ceny

Ø cena 5 dní Ø objem 5 dní (ks.)	2.594,210 CHF (0)
Ø cena 30 dní Ø objem 30 dní (ks.)	2.578,515 CHF (0)
Ø cena 100 dní Ø objem 100 dní (ks.)	2.581,682 CHF (0)
Ø cena 250 dní Ø objem 250 dní (ks.)	2.582,680 CHF (0)
YTD Max datum	2.665,474 CHF (21.03.2024)
YTD Min datum	2.496,864 CHF (17.01.2024)
52týdenní max. datum	2.764,277 CHF (19.05.2023)
52týdenní min. datum	2.317,654 CHF (26.10.2023)

Složení

Název  ISIN	Cena	Změna %  Změna +/-	Výkonnost 	Datum Čas	Obrat v kusech  Peněžní obrat 
ADECCO GROUP AG CH0012138605	35,26	2,32% 0,80		13.05.24 12:17:53	222.634 7.769.193,59
AMS-OSRAM AG AT0000A18XM4	1,2295	-1,95% -0,02		13.05.24 12:15:58	1.274.013 1.594.129,63
AVOLTA AG CH0023405456	38,22	1,65% 0,62		13.05.24 12:15:22	83.832 3.204.961,84
BALOISE HOLDING AG CH0012410517	145,40	-0,07% -0,10		13.05.24 11:59:55	21.994 3.199.082,80
BARRY CALLEBAUT AG CH0009002962	1.538,00	0,33% 5,00		13.05.24 12:17:01	2.628 4.036.278,00
BELIMO HOLDING AG CH1101098163	437,20	-0,23% -1,00		13.05.24 12:00:05	546 239.220,20
BKW AG CH0130293662	141,80	-0,42% -0,60		13.05.24 12:01:44	13.052 1.855.110,60
CHOCOLADEF. LINDT & SPRUE... CH0010570759	106.000,00	-0,19% -200,00		13.05.24 10:51:00	10 1.058.600,00
CHOCOLADEFABRIKEN LINDT &... CH0010570767	10.530,00	0,00% 0,00		13.05.24 11:52:45	254 2.676.070,00
CLARIANT AG CH0012142631	14,12	-0,56% -0,08		13.05.24 12:09:37	175.075 2.476.797,94
EMS-CHEMIE HOLDING AG CH0016440353	761,50	-0,85% -6,50		13.05.24 12:15:40	2.427 1.852.691,50
FLUGHAFEN ZÜRICH AG CH0319416936	190,50	0,42% 0,80		13.05.24 12:16:51	3.409 650.519,20
GALENICA AG CHF0.1 CH0360674466	71,00	-0,77% -0,55		13.05.24 12:15:05	9.375 667.519,45
GEORG FISCHER AG CH1169151003	67,70	0,22% 0,15		13.05.24 12:14:01	16.847 1.136.485,33
HELVETIA HOLDING AG CH0466642201	124,70	0,00% 0,00		13.05.24 12:09:12	16.192 2.021.618,50
JULIUS BAER GRUPPE AG CH0102484968	54,30	0,41% 0,22		13.05.24 12:08:53	86.082 4.672.747,27
MEYER BURGER TECHNOLOGY A... CH0108503795	0,011	0,92% 0,00		13.05.24 12:11:18	20.994.721 231.682,79
PSP SWISS PROPERTY AG CH0018294154	113,50	-0,09% -0,10		13.05.24 12:16:22	17.045 1.935.007,35
ROCHE HOLDING AG CH0012032113	247,20	0,16% 0,40		13.05.24 11:56:03	6.461 1.590.575,90
SANDOZ GROUP AG CHF0.05 CH1243598427	32,05	-1,54% -0,50		13.05.24 12:15:55	178.825 5.767.818,58
SCHINDLER HOLDING AG CH0024638212	231,00	0,22% 0,50		13.05.24 11:54:19	3.029 698.308,25
SCHINDLER HOLDING AG CH0024638196	238,40	0,42% 1,00		13.05.24 12:06:05	34.404 8.177.462,00
SGS SA CH1256740924	82,10	-0,17% -0,14		13.05.24 12:18:00	64.257 5.286.798,32
SIG GROUP AG CH0435377954	19,16	-0,16% -0,03		13.05.24 12:08:01	108.420 2.079.688,38
STRAUMANN HOLDING AG CH1175448666	119,40	0,13% 0,15		13.05.24 12:14:28	50.489 6.044.066,20

SWATCH GROUP AG, THE CH0012255151	191,75	1,19% 2,25		13.05.24 12:17:16	185.207 35.704.259,58
SWISS PRIME SITE CH0008038389	85,50	-0,12% -0,10		13.05.24 12:07:11	7.817 668.443,25
TECAN GROUP AG CHF0.10 (R... CH0012100191	330,20	0,00% 0,00		13.05.24 12:03:19	1.034 342.190,50
TEMENOS GROUP AG CH0012453913	56,50	3,86% 2,10		13.05.24 12:18:01	313.989 17.502.599,50
VAT GROUP AG CH0311864901	460,30	-2,11% -9,90		13.05.24 12:17:37	10.359 4.794.612,45