

CYBERAGENT INC.

ISIN: JP3311400000 WKN: 4751

Přehled

12.06.2024 15:30:01

Cena
5,78 USDZměna  -11,55% (-0,76)

Základní údaje

ISIN	JP3311400000
Symbol	4751
Burza	FINRA other OTC Issues
Měna	USD
Sektor	-
Typ cenného papíru	Akcie
Tržní kapitalizace (mil.)	2.950 EUR
Benchmark	NIKKEI 225

Tržní data

Nákup (částka)	-
Prodej (částka)	-
Otevírací cena	5,78 USD
Max	5,78 USD
Min	5,78 USD
Závěrečná cena (předchozí den)	6,535 USD
Cena vážená obchodovaným objemem	5,78 USD
Objem (kusy)	50
Obchodovaný objem	289,00
Počet obchodů	1
Poslední zobchodovaný počet	50

Futures a opce

Související Futures	-
Související Opce	-

51













Minulá výkonnost nezaručuje výkonnost budoucí.

Zdroj: FactSet

Analýzy a prognózy

Z trhů

Datum	Nadpis	Stáhnout
22.02.2024	 Global Equity Ratings	
27.10.2023	 Global Equity Ratings	
29.09.2023	 Global Equity Ratings	
08.09.2023	 Global Equity Ratings	
22.08.2023	 Global Equity Ratings	

Detaily

12.06.2024 15:30:01

Cena
5,78 USDZměna ▼ -11,55% (-0,76)

Základní údaje

ISIN	JP3311400000
Symbol	4751
Burza	FINRA other OTC Issues
Měna	USD
Sektor	-
Typ cenného papíru	Akcie
Tržní kapitalizace (mil.)	2.950 EUR
Benchmark	NIKKEI 225

Tržní data

Nákup (částka)	-
Prodej (částka)	-
Otevírací cena	5,78 USD
Max	5,78 USD
Min	5,78 USD
Závěrečná cena (předchozí den)	6,535 USD
Cena vážená obchodovaným objemem	5,78 USD
Objem (kusy)	50
Obchodovaný objem	289,00
Počet obchodů	1
Poslední zobchodovaný počet	50

Výkonnost a riziko

	6m	1r	3r
Výkonn. (%)	+5,60%	-	-70,01%
Výkonn. (abs.)	+0,31	-	-13,49
Beta	0,69	0,67	0,96
Volatilita	118,47	80,06	61,78

51



Minulá výkonnost nezaručuje výkonnost budoucí.
Zdroj: FactSet

Ceny

Ø cena 5 dní Ø objem 5 dní (ks.)	- USD (-)
Ø cena 30 dní Ø objem 30 dní (ks.)	6,17 USD (7)
Ø cena 100 dní Ø objem 100 dní (ks.)	6,50 USD (7)
Ø cena 250 dní Ø objem 250 dní (ks.)	6,16 USD (697)
YTD Max datum	7,29 USD (07.02.2024)
YTD Min datum	5,78 USD (12.06.2024)
52týdenní max. datum	7,39 USD (13.06.2023)
52týdenní min. datum	4,99 USD (27.10.2023)

Arbitrážní výhledy

Burza	Datum	Čas	Cena	Obchodovaný objem (mil.)	Počet obchodů
TradeGate	25.06.2024	22:02	5,85 EUR	0,00	1
Tokyo Stock Exchange	26.06.2024	08:00	996,40 JPY	25,48	5.963
Stuttgart	26.06.2024	08:07	5,80 EUR	0,00	1
Munich	26.06.2024	08:05	5,75 EUR	0,00	1
Hanover	26.06.2024	08:00	5,80 EUR	0,00	1
Frankfurt	26.06.2024	08:31	5,80 EUR	0,00	1
FINRA other OTC Issues	12.06.2024	15:30	5,78 USD	0,00	1

Duesseldorf	26.06.2024	09:30	5,75 EUR	0,00	2
Berlin	26.06.2024	10:05	5,85 EUR	0,00	3

Profil společnosti

Logo společnosti

Kontakty

CYBER AGENT

--

Telefon:-

Fax:-

E-mail:-

Profil společnosti

-