

## MITSUI FUDOSAN CORP LTD.

ISIN: JP3893200000 WKN: 8801

## Přehled

26.04.2024 21:46:31

Cena

10,01 USD

Změna ▼ -1,96% (-0,20)

## Základní údaje

|                           |                        |
|---------------------------|------------------------|
| ISIN                      | JP3893200000           |
| Symbol                    | 8801                   |
| Burza                     | FINRA other OTC Issues |
| Měna                      | USD                    |
| Sektor                    | Other                  |
| Typ cenného papíru        | Akcie                  |
| Tržní kapitalizace (mil.) | 27.179 EUR             |
| Benchmark                 | NIKKEI 225             |

## Tržní data

|                                  |              |
|----------------------------------|--------------|
| Nákup (částka)                   | -            |
| Prodej (částka)                  | -            |
| Otevírací cena                   | 9,99 USD     |
| Max                              | 10,01 USD    |
| Min                              | 9,811 USD    |
| Závěrečná cena (předchozí den)   | 10,21 USD    |
| Cena vážená obchodovaným objemem | 9,949032 USD |
| Objem (kusy)                     | 2.512        |
| Obchodovaný objem                | 24.992,16    |
| Počet obchodů                    | 4            |
| Poslední zobchodovaný počet      | 665          |

## Futures a opce

|                     |   |
|---------------------|---|
| Související Futures | - |
| Související Opce    | - |

## PDF ke stažení

Report společnosti: MITSUI FUDOSAN CORP LTD. 










51



Minulá výkonnost nezaručuje výkonnost budoucí.

Zdroj: FactSet

## Aktuální analýzy a prognózy

| Sektory    | Z trhů  |   |
|------------|---|---|
| Datum      | Nadpis  | Stáhnout  |
| 26.04.2024 |  Global Equity Ratings |  |
| 03.04.2024 |  Global Equity Ratings |  |
| 13.03.2024 |  Global Equity Ratings |  |
| 22.02.2024 |  Global Equity Ratings |  |
| 14.02.2024 |  Global Equity Ratings |  |

## Všechny burzy pro MITSUI FUDOSAN CORP LTD.

| Burza  | Datum      | Čas   | Cena         | Obchodovaný objem (mil.) | Počet obchodů |
|---|------------|-------|--------------|--------------------------|---------------|
| Tradegate   | 02.05.2024 | 22:03 | 9,75 EUR     | 0,00                     | 1             |
| Tokyo Stock Exchange  | 02.05.2024 | 08:00 | 1.618,50 JPY | 116,97                   | 9.167         |

|                        |            |       |           |      |   |
|------------------------|------------|-------|-----------|------|---|
| Stuttgart              | 02.05.2024 | 08:01 | 9,55 EUR  | 0,00 | 3 |
| Munich                 | 02.05.2024 | 08:00 | 9,65 EUR  | 0,00 | 2 |
| Hanover                | 02.05.2024 | 08:00 | 9,60 EUR  | 0,00 | 3 |
| Frankfurt              | 02.05.2024 | 08:19 | 9,60 EUR  | 0,00 | 2 |
| FINRA other OTC Issues | 26.04.2024 | 21:46 | 10,01 USD | 0,02 | 4 |
| Duesseldorf            | 02.05.2024 | 19:31 | 9,55 EUR  | 0,00 | 7 |
| Berlin                 | 02.05.2024 | 08:10 | 9,60 EUR  | 0,00 | 2 |

## Detaily

26.04.2024 21:46:31

Cena

10,01 USD

Změna



-1,96% (-0,20)

### Základní údaje

|                           |                        |
|---------------------------|------------------------|
| ISIN                      | JP3893200000           |
| Symbol                    | 8801                   |
| Burza                     | FINRA other OTC Issues |
| Měna                      | USD                    |
| Sektor                    | Other                  |
| Typ cenného papíru        | Akcie                  |
| Tržní kapitalizace (mil.) | 27.179 EUR             |
| Benchmark                 | NIKKEI 225             |

### Tržní data

|                                  |              |
|----------------------------------|--------------|
| Nákup (částka)                   | -            |
| Prodej (částka)                  | -            |
| Otevírací cena                   | 9,99 USD     |
| Max                              | 10,01 USD    |
| Min                              | 9,811 USD    |
| Závěrečná cena (předchozí den)   | 10,21 USD    |
| Cena vážená obchodovaným objemem | 9,949032 USD |
| Objem (kusy)                     | 2.512        |
| Obchodovaný objem                | 24.992,16    |
| Počet obchodů                    | 4            |
| Poslední zobchodovaný počet      | 665          |

### Výkonnost a riziko

|                | 6m    | 1r    | 3r    |
|----------------|-------|-------|-------|
| Výkonn. (%)    | -     | -     | -     |
| Výkonn. (abs.) | -     | -     | -     |
| Beta           | 1,14  | 1,05  | 0,85  |
| Volatilita     | 24,64 | 21,90 | 22,26 |

51



Minulá výkonnost nezaručuje výkonnost budoucí.

Zdroj: FactSet

### Ceny

|  |                        |
|--|------------------------|
| Ø cena 5 dní   Ø objem 5 dní (ks.)     | 10,11 USD (1.763)      |
| Ø cena 30 dní   Ø objem 30 dní (ks.)   | 10,56 USD (5.170)      |
| Ø cena 100 dní   Ø objem 100 dní (ks.) | 9,66 USD (2.603)       |
| Ø cena 250 dní   Ø objem 250 dní (ks.) | 8,07 USD (2.999)       |
| YTD Max   datum                        | 11,02 USD (01.04.2024) |
| YTD Min   datum                        | 7,97 USD (08.01.2024)  |
| 52týdenní max.   datum                 | 11,02 USD (01.04.2024) |
| 52týdenní min.   datum                 | 6,33 USD (04.05.2023)  |

## Profil společnosti

### Logo společnosti



### Kontakty

MITSUI FUDOSAN CO. LTD.

--

2-1-1 Nihonbashi-Muromachi, Chuo-Ku -  
103-0022 Tokyo

Telefon:+81-3-3246-3055

Fax:+

E-mail:-

### PDF ke stažení

Report společnosti: MITSUI FUDOSAN   
CORP LTD.

### Profil společnosti

Mitsui Fudosan Co., Ltd. engages in the real estate business. It operates through the following segments: Leasing, Property Sales, Management, and Others. The Leasing segment provides leasing of office buildings and commercial facilities. The Property Sales segment sells condominiums and detached houses for individuals; and rental housing and office buildings for investors. The Management segment offers property management, brokerage, and asset management services. The Others segment includes new construction contracts, facility sales, and Tokyo Dome business. The company was founded on July 15, 1941 and is headquartered in Tokyo, Japan.

### Členové představenstva

|                      |                               |
|----------------------|-------------------------------|
| Masanobu Komoda      | Chairman of Managing Board    |
| Kiyotaka Fujibayashi | Member of Executive Committee |
| Takashi Ueda         | Member of Executive Committee |
| Takashi Yamamoto     | Member of Executive Committee |
| Takayuki Miki        | Member of Executive Committee |
| Wataru Hamamoto      | Member of Executive Committee |
| Yasuo Onozawa        | Member of Executive Committee |

### Představenstvo společnosti

|                      |                               |
|----------------------|-------------------------------|
| Masanobu Komoda      | Chairman of Supervisory Board |
| Eriko Kawai          | Member of Supervisory Board   |
| Kiyotaka Fujibayashi | Member of Supervisory Board   |
| Masafumi Nogimori    | Member of Supervisory Board   |
| Shinichiro Ito       | Member of Supervisory Board   |
| Takashi Yamamoto     | Member of Supervisory Board   |
| Takayuki Miki        | Member of Supervisory Board   |
| Tsunehiro Nakayama   | Member of Supervisory Board   |
| Wataru Hamamoto      | Member of Supervisory Board   |
| Yasuo Onozawa        | Member of Supervisory Board   |