

## NIBE INDUSTRIER AB SER. B

ISIN: SE0015988019 WKN: 5263488

## Přehled

28.06.2024 18:46:50

Cena  
4,10 USDZměna  -11,06% (-0,51)

## Základní údaje

ISIN	SE0015988019
Symbol	NIBE B
Burza	FINRA other OTC Issues
Měna	USD
Sektor	Construction
Typ cenného papíru	Akcie
Tržní kapitalizace (mil.)	7.002 EUR
Benchmark	OMX STOCKHOLM 30 INDEX

## Tržní data

Nákup (částka)	-
Prodej (částka)	-
Otevírací cena	4,10 USD
Max	4,10 USD
Min	4,10 USD
Závěrečná cena (předchozí den)	4,61 USD
Cena vážená obchodovaným objemem	4,10 USD
Objem (kusy)	480
Obchodovaný objem	1.968,00
Počet obchodů	2
Poslední zobchodovaný počet	240

## Futures a opce

Související Futures	28
Související Opce	-












51

Minulá výkonnost nezaručuje výkonnost budoucí.

Zdroj: FactSet

## Aktuální analýzy a prognózy

Sektory	Datum	Nadpis	Stáhnout
	21.06.2024	 Global Equity Ratings	
	14.06.2024	 Global Equity Ratings	
	29.05.2024	 Global Equity Ratings	
	26.04.2024	 Global Equity Ratings	
	03.04.2024	 Global Equity Ratings	

## Všechny burzy pro NIBE INDUSTRIER AB SER. B

Burza 	Datum	Čas	Cena	Obchodovaný objem (mil.)	Počet obchodů
Tradegate	11.07.2024	22:26	3,931 EUR	0,37	72
Stuttgart	11.07.2024	16:50	3,979 EUR	0,01	16
SIX Swiss Exchange	11.07.2024	17:36	3,791 CHF	0,00	1

Nasdaq Stockholm	11.07.2024	18:00	44,80 SEK	406,03	9.756
Munich	11.07.2024	11:19	3,853 EUR	0,00	2
London Stock Exchange European Trade Reporting	11.07.2024	17:25	44,715 SEK	0,00	2
Hanover	11.07.2024	08:00	3,80 EUR	0,00	3
Frankfurt	11.07.2024	21:49	3,85 EUR	0,01	2
FINRA other OTC Issues	28.06.2024	18:46	4,10 USD	0,00	2
Duesseldorf	11.07.2024	19:31	3,901 EUR	0,00	7
Berlin	11.07.2024	21:43	3,934 EUR	0,00	17

## Detaily

28.06.2024 18:46:50

Cena  
4,10 USDZměna  -11,06% (-0,51)

## Základní údaje

ISIN	SE0015988019
Symbol	NIBE B
Burza	FINRA other OTC Issues
Měna	USD
Sektor	Construction
Typ cenného papíru	Akcie
Tržní kapitalizace (mil.)	7.002 EUR
Benchmark	OMX STOCKHOLM 30 INDEX

## Tržní data

Nákup (částka)	-
Prodej (částka)	-
Otevírací cena	4,10 USD
Max	4,10 USD
Min	4,10 USD
Závěrečná cena (předchozí den)	4,61 USD
Cena vážená obchodovaným objemem	4,10 USD
Objem (kusy)	480
Obchodovaný objem	1.968,00
Počet obchodů	2
Poslední zobchodovaný počet	240

## Výkonnost a riziko

	6m	1r	3r
Výkonn. (%)	-	-	-
Výkonn. (abs.)	-	-	-
Beta	1,78	1,81	1,49
Volatilita	70,61	57,50	52,27

51



Minulá výkonnost nezaručuje výkonnost budoucí.

Zdroj: FactSet

## Ceny

Ø cena 5 dní   Ø objem 5 dní (ks.)	- USD (-)
Ø cena 30 dní   Ø objem 30 dní (ks.)	4,49 USD (755)
Ø cena 100 dní   Ø objem 100 dní (ks.)	4,96 USD (1.806)
Ø cena 250 dní   Ø objem 250 dní (ks.)	6,11 USD (1.523)
YTD Max   datum	6,81 USD (05.01.2024)
YTD Min   datum	4,10 USD (28.06.2024)
52týdenní max.   datum	9,21 USD (13.07.2023)
52týdenní min.   datum	4,10 USD (28.06.2024)

## Profil společnosti

### Logo společnosti

The logo for NIBE, consisting of the word "NIBE" in a bold, red, serif font.

### Profil společnosti

-

### Kontakty

NIBE INDUSTRIER

--

----

Telefon:-

Fax:-

E-mail:-